

2023



RELATÓRIO & CONTAS

AMOVALFLOR – ASSOCIAÇÃO DE MORADORES DO VALE DO FORNO

AMOVALFLOR

Associação de Moradores do Vale do Forno

Relatório & Contas

Presidente Conselho Executivo: Francisco Ribeiro Neto Madeira

Secretário: José Manuel Martins

Tesoureiro: Maria Raquel dos Santos Xavier

1º Vogal: António Augusto Cerdeira Louro

2º Vogal: Válder Gomes Caeiro

Presidente Assembleia Geral: Ana Filipa Viegas Madeira Pereira

Presidente Conselho Fiscal: Mário Alberto Gonçalves

Contabilista Certificado: Fernando Jorge Gonçalves Leitão

ÍNDICE

	Pág.
Introdução.....	3
Relatório de Gestão	4
1. Apresentação da Associação.....	4
2. Balanço de Atividades – Valências.....	5
2.1. Jardim de Infância	5
2.2. Centro de Dia.....	6
3. Análise Económica e Financeira	7
3.1. Rendimentos do Exercício	7
3.2. Gastos do Exercício	9
3.3. Resultados do Exercício	11
Documentos de Prestação de Contas	12
Demonstração de Resultados	12
Balanço	13
Nota Final	14

INTRODUÇÃO

A Amovalflor representa a Associação de moradores do Bairro do Vale do Forno, localizado na freguesia de Odivelas.

Esta Associação foi fundada em julho de 1997, com escritura pública em novembro de 1997, sendo considerada em janeiro de 2012 um Instituto Público de Solidariedade Social.

O Pólo Cívico do Vale do Forno foi inaugurado em setembro de 2014, permanecendo como o maior projeto da Amovalflor, tratando-se de uma obra criada principalmente para os habitantes do Bairro, mas com o intuito de abranger todo o concelho.

A Associação preserva o objetivo de colocar à disposição dos seus utentes o maior número possível de serviços, entre os já existentes.

RELATÓRIO DE GESTÃO

1. APRESENTAÇÃO DA ASSOCIAÇÃO

Nome: Amovalflor – Associação de Moradores do Vale do Forno

Morada: Rua da Escola, lote 308 – Vale do Forno

Código Postal: 2675-251 Odivelas

Telefone: 219 333 001

E-mail: amovalflor@gmail.com

N.º Contribuinte: 504 015 907

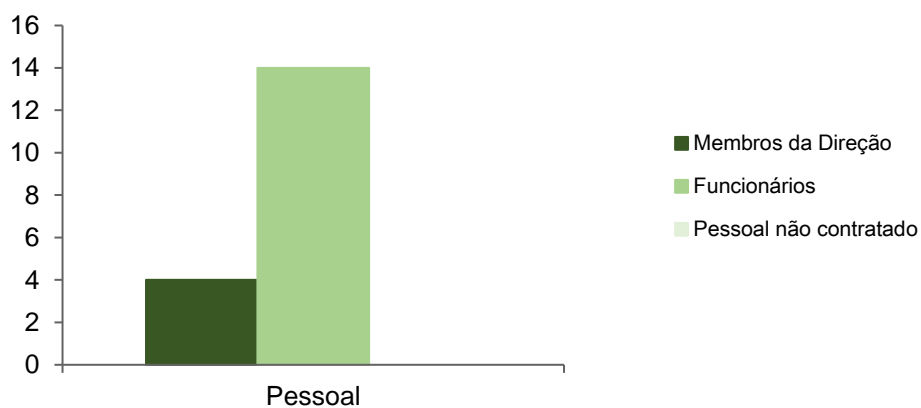
Classificação das Atividades Económicas (C.A.E):

Tipo	CAE	Designação	Data de Início
Principal	94995	Outras atividades Associativas, N.E.	08/2010
Secundário 1	85100	Educação Pré-Escolar	11/2014
Secundário 2	88101	Ativ. Apoio Social para Pessoas Idosas, sem alojamento	04/2016

Recursos Humanos da Amovalflor

Pessoal	Quantidade
Membros da Direção (não remunerados)	4
Pessoal interno	14
Pessoal externo (recibos verdes)	0

(valores aproximados a 31.12.2023)



2. BALANÇO DE ATIVIDADES – VALÊNCIAS

2.1. JARDIM DE INFÂNCIA

A valência do Jardim de Infância continua a apresentar um resultado bastante positivo, apesar do breve encerramento do estabelecimento devido à doença coronavírus.

A distribuição do Jardim de Infância, a 31/12/2023, encontrava-se da seguinte forma:

Sala das Libelinhas

- Educadora: Tânia Carvalho
- Auxiliar: Sofia Cruz
- N.º de crianças: 25

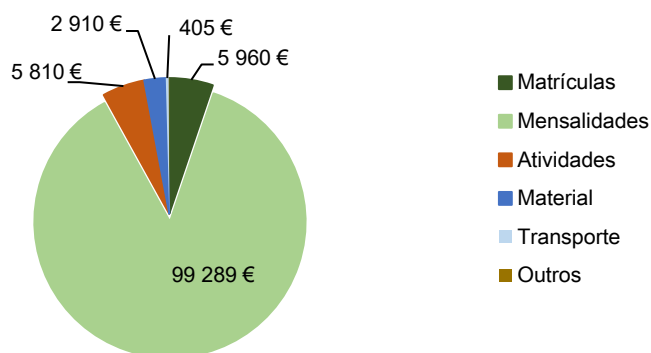
Sala das Joaninhas

- Educadora: Andreia Fernandes
- Auxiliar: Daniela Martins
- N.º de crianças: 19

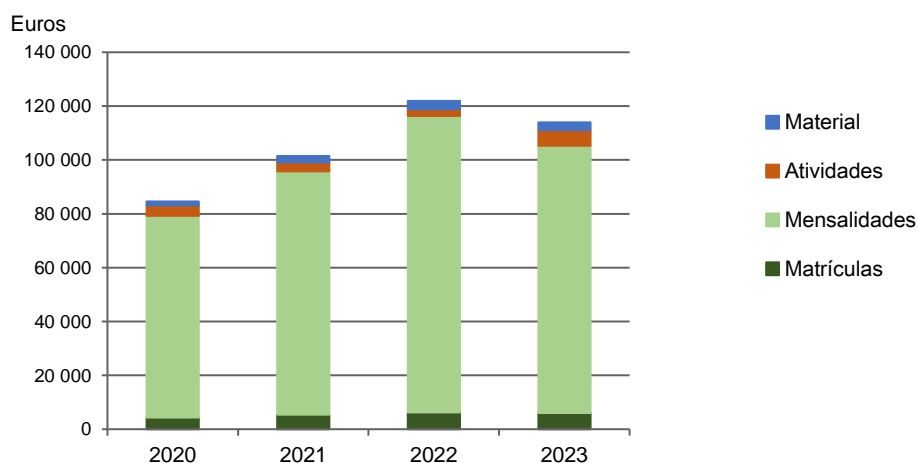
Sala das Abelhinhas

- Educadora: Márcia Mendes
- Auxiliar: Diana Silva
- N.º de crianças: 24

No decorrer do ano de 2023, o Jardim de Infância apresentou os seguintes rendimentos:



É possível verificar uma pequena diminuição nos rendimentos desta valência, contudo mantém uma receita estável nos últimos anos:



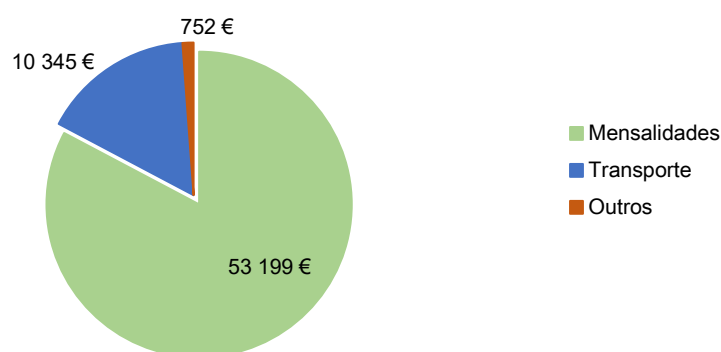
2.2. CENTRO DE DIA

A valência do Centro de Dia apresentou um aumento no número de utentes, apresentado um resultado positivo face ao exercício anterior.

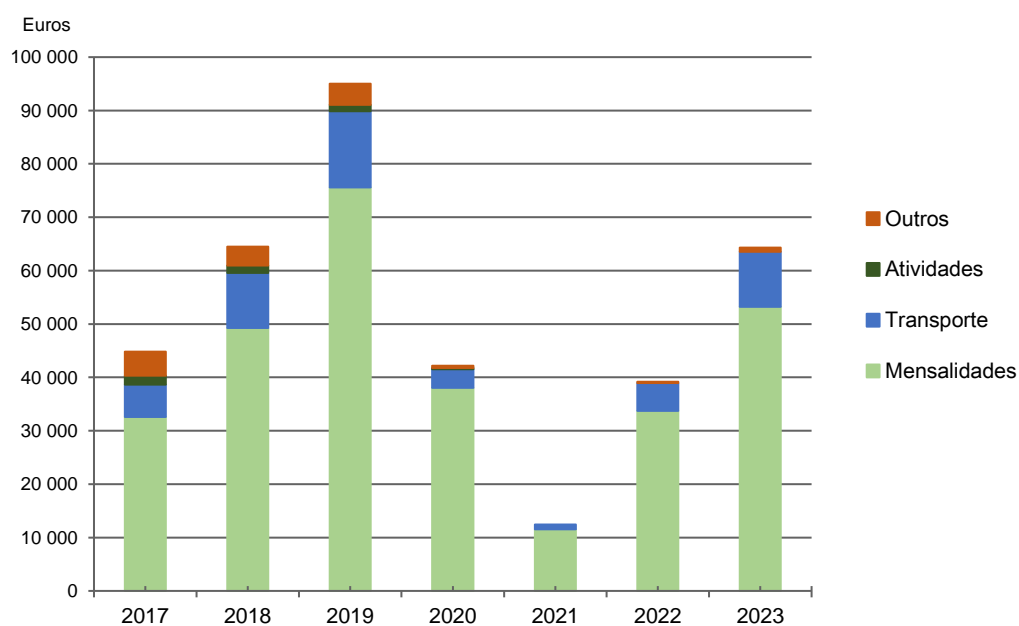
A 31/12/2023, o Centro de Dia encontrava-se com a seguinte organização:

- Responsável: Joana Montijo
- N.º de idosos: 27

No decorrer deste ano, o Centro de Dia obteve os seguintes rendimentos:



O gráfico seguinte evidencia os rendimentos da valência ao longo dos anos, verificando-se um novo crescimento, após a queda abrupta instaurada pelo Coronavírus Covid-19.



3. ANÁLISE ECONÓMICA E FINANCEIRA

3.1. RENDIMENTOS DO EXERCÍCIO

Na tabela seguinte verificam-se os rendimentos obtidos pela Associação em 2023 e analisam-se com o período anterior, sendo possível constatar o aumento de rendimentos.

Classe 7	Rendimentos	2023	2022
72	Prestações de Serviços	180.199,39	162.669,73
7211	Jardim de Infância	114.433,57	121.956,73
7212	Centro de Dia	64.295,82	39.183,00
722	Quotas dos Sócios	1.470,00	1.530,00
75	Subsídios à exploração	118.543,32	110.407,79
751	Subsídios do Estado e outros EP	74.987,20	73.280,42
752	Subsídios de outras Entidades	11.740,33	0,00
753	Doações e Heranças	31.815,79	37.127,37
7531	Donativos Monetários	18.000,00	11.155,71
7532	Donativos em Espécie	13.815,79	25.971,66
78	Outros rendimentos e ganhos	252,83	377,78
7885	Restituição de impostos	252,83	377,78
Total Rendimentos		298.995,54€	273.455,30€

Discriminando os donativos recebidos durante o ano, os mesmos encontram-se repartidos da seguinte forma:

Donativos	Empresa	Valores
- Monetários	Arquiconsult Lda.	18.000,00€
- Em Espécie	Banco Alimentar Contra a Fome	13.759,44€
	Entreajuda	56,35€

A tabela que se segue encontra-se dividida por valência, por forma a analisar-se o rendimento obtido por cada uma.

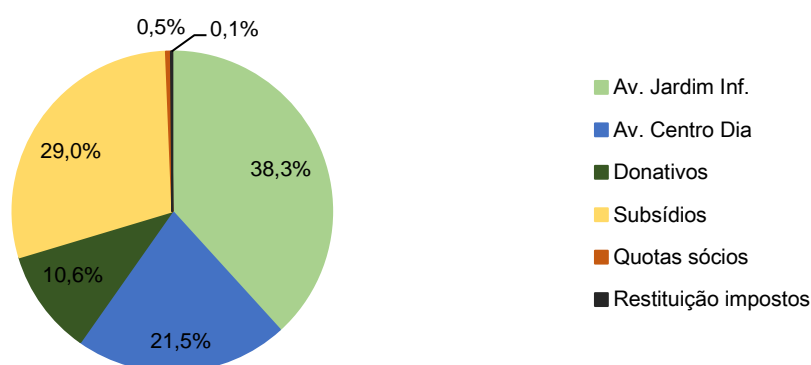
Classe 7	Rendimentos	Jardim Infância	Centro de Dia
72	Prestações de Serviços	115.462,57	64.736,82
721	Rendimento das valências	114.433,57	64.295,82
722	Quotizações	1.029,00	441,00
75	Subsídios à exploração	104.772,48	13.770,84
751	Subs. Estado e outros EP	74.283,19	704,01
7531	Donativos Monetários	12.600,00	5.400,00
7532	Donativos em Espécie	9.671,06	4.144,73
78	Outros rendimentos e ganhos	176,98	75,85
7885	Restituição de impostos	176,98	75,85
Total Rendimentos		220.412,03€	78.583,51€

Ressalva-se que o valor auferido de quotas dos sócios é distribuído equitativamente pelas valências, de forma a analisar apenas as duas principais fontes de rendimento.

Neste exercício, verifica-se uma vez mais que o Jardim de Infância é a maior fonte de receita da Associação, através das avenças das crianças, e os Subsídios a representarem o segundo rendimento mais elevado.

Verificou-se ainda um crescimento no rendimento do Centro de Dia, aumentando assim a sua representatividade nas receitas auferidas.

Reunindo a receita global da Amovalflor, no montante de 298.995,54€, tem-se o seguinte:



Em suma, as avenças do jardim de infância representam 38,3% dos rendimentos, os subsídios auferidos 29% e avenças do centro de dia alcançam 21,5% do rendimento, sendo estas as fontes de receita com maior representatividade no que concerne à obtenção de rendimento.

3.2. GASTOS DO EXERCÍCIO

No que concerne aos gastos, observam-se os seguintes valores:

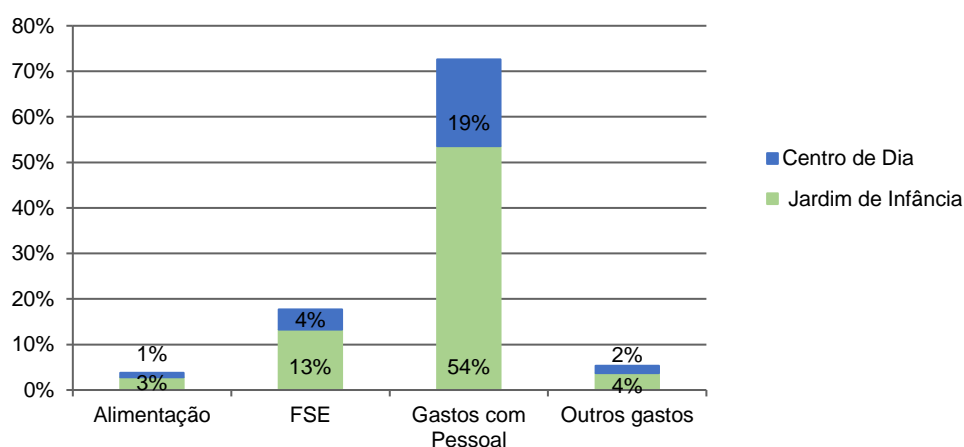
Classe 6	Gastos	2023	2022
61	CMC - Alimentação	11.865,82	20.502,08
62	Fornecimentos e serviços externos	48.671,21	31.360,66
622	Serviços Especializados	14.332,03	7.103,87
6221	Trabalhos Especializados	4.428,45	5.158,62
6222	Publicidade e propaganda	0,00	0,00
6223	Vigilância e segurança	0,00	0,00
6224	Honorários	0,00	0,00
6226	Conservação e reparação	8.700,10	1.652,65
6227	Serviços bancários	295,88	292,60
623	Materiais	812,31	1.564,31
6231	Ferramentas e utensílios	294,77	210,74
6233	Material de escritório	517,54	1.353,57
624	Energia e fluidos	13.081,74	6.937,66
6242	Combustível/Gás	3.129,02	4.660,37
626	Serviços diversos	20.445,13	15.754,82
6261	Rendas e alugueres	1687,80	1687,80
6262	Comunicação	2.363,86	2.263,46
6263	Seguros	3.468,58	2.700,04
6265	Contencioso e notariado	0,00	0,00
6267	Limpeza, higiene e conforto	4.634,85	2.663,36
6268	Outros serviços	8.290,04	6.440,16
63	Gastos com o Pessoal	199.518,52	169.049,91
632	Remunerações do pessoal	162.061,82	138.163,93
635	Encargos sobre remunerações	34.265,31	29.243,67
636	Seguros acidentes de trabalho	2.124,74	398,07
638	Outros gastos com o pessoal	1.066,65	1.244,24
64	Gastos de depreciação e amortização	0,00	10,28
642	Ativos fixos tangíveis	0,00	10,28
68	Outros gastos e perdas	14.608,70	14.357,51
6812	Impostos	596,62	573,43
6882	Oferta de cabazes com alimentação	13.759,44	13.660,10
Total Gastos		274.664,25€	211.752,37€

Em 2023, com o aumento dos rendimentos verificou-se também, naturalmente, o aumento dos gastos.

Analisando a tabela seguinte, conclui-se que os gastos do jardim de infância representam 73% dos gastos gerais da Associação.

Classe 6	Gastos	Jardim Infância	Centro de Dia
61	CMC - Alimentação	7.766,08	4.099,74
62	Fornecimentos e serviços externos	36.565,40	12.105,81
622	Serviços Especializados	10.252,37	4.079,66
623	Materiais	566,32	245,99
624	Energia e fluidos	9.075,09	4.006,65
626	Serviços diversos	16.671,62	3.773,51
63	Gastos com o Pessoal	147.068,83	52.449,69
632	Remunerações do pessoal	119.521,39	42.540,43
635	Encargos sobre remunerações	25.313,47	8.951,84
636	Seguros acidentes de trabalho	1.487,32	637,42
638	Outros gastos com o pessoal	746,65	320,00
64	Gastos de depreciação e amortização	0,00	0,00
642	Ativos fixos tangíveis	0,00	0,00
68	Outros gastos e perdas	10.226,04	4.382,66
681	Impostos	594,43	254,83
688	Outros	9.631,61	4.127,83
Total Gastos		201.626,35€	73.037,90€

Por forma a estudar detalhadamente a disposição dos gastos por valência, elaborou-se o gráfico seguinte:



Verifica-se então que os gastos com o pessoal correspondem a 73% da totalidade dos gastos, sendo que os custos com o pessoal vinculado ao jardim de infância representam mais de metade dos gastos gerais da Associação.

3.3. RESULTADOS DO EXERCÍCIO

Após os dados expostos neste documento, é possível confirmar:

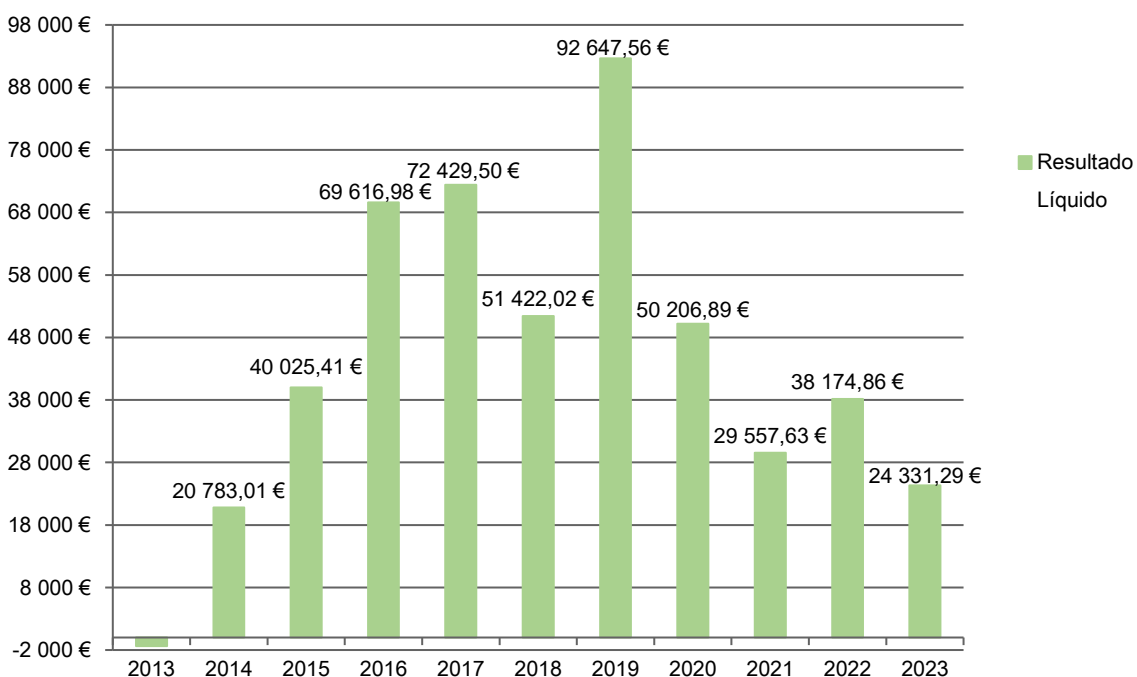
Resultados	Jardim Infância	Centro de Dia
Rendimentos	220.412,03€	78.583,51€
Gastos	201.626,35€	73.037,90€
Resultado	18.785,68€	5.545,61€
Resultado Líquido	24.331,29€	

Obtém-se assim um resultado geral positivo de 24.331,29 €, com o jardim de infância a obter um resultado de 18.785,68€ e o centro de dia um resultado de 5.545,61€.

Destaca-se o esforço que cada atividade desenvolve por forma a obter um resultado positivo, quer a nível das atividades desenvolvidas, quer na obtenção de subsídios de cooperação.

É ainda de salientar o reforço obtido com os donativos, que favorecem em muito os resultados positivos alcançados.

O resultado da Amovalflor tem-se verificado sempre positivo, apesar de todas as dificuldades associadas a uma Entidade IPSS, apresentando-se de seguida os resultados dos últimos 10 anos.



DOCUMENTOS DE PRESTAÇÃO DE CONTAS

DEMONSTRAÇÃO DE RESULTADOS

Valores em EURO

RUBRICAS	NOTAS	EXERCÍCIOS	
		2023	2022
RENDIMENTOS E GASTOS			
Vendas e serviços prestados	10	180 199,39	162 669,73
Subsídios à exploração	10	118 543,32	110 407,79
Custo das mercadorias vendidas e das matérias consumidas		(11 865,82)	(20 502,08)
Fornecimentos e serviços externos		(48 671,21)	(31 360,66)
Gastos com o pessoal		(199 518,52)	(169 049,91)
Outros rendimentos e ganhos	10	252,83	377,78
Outros gastos e perdas		(14 608,70)	(14 357,51)
Resultados antes de depreciações, gastos de financiamento e impostos		24 331,29	38 185,14
Gastos/reversões de depreciação e de amortização			(10,28)
Resultado operacional (antes de gastos de financiamento e impostos)		24 331,29	38 174,86
Juros e rendimentos similares obtidos			
Juros e gastos similares suportados			
Resultado antes de impostos		24 331,29	38 174,86
Imposto sobre o rendimento do período			
Resultado líquido do período		24 331,29	38 174,86

BALANÇO

RUBRICAS	NOTAS	Valores em EURO	
		EXERCÍCIOS	
		2023	2022
ACTIVO			
Activo não corrente:			
Activos fixos tangíveis	5	25 737,67	25 737,67
		25 737,67	25 737,67
Activo corrente:			
Diferimentos		1 968,83	1 894,25
Outros activos correntes			
Caixa e depósitos bancários	9	518 218,58	487 713,45
		520 187,41	489 607,70
Total do Activo		545 925,08	515 345,37
CAPITAL PRÓPRIO E PASSIVO			
Capital próprio:			
Capital realizado		32 681,40	32 681,40
Resultados transitados		442 984,07	404 809,21
Resultado líquido do período		24 331,29	38 174,86
Total do capital próprio		499 996,76	475 665,47
Passivo			
Passivo não corrente:			
		0,00	0,00
Passivo corrente:			
Fornecedores		1 009,76	2 098,73
Estado e outros entes públicos		5 192,51	3 769,67
Outros passivos correntes		39 726,05	33 811,50
		45 928,32	39 679,90
Total do passivo		45 928,32	39 679,90
Total do Capital Próprio e do Passivo		545 925,08	515 345,37

NOTA FINAL

Depois de finalizado e analisado todos os dados presentes neste Relatório, a Direção pretende expressar o seu agradecimento a todos os que contribuíram para o melhor funcionamento da Amovalflor.

Agradecemos assim a todos os colaboradores, utentes, entidades donatárias, fornecedores, prestadores de serviços, entidades institucionais, membros da Assembleia e do Conselho Fiscal, o seu contributo para a estabilização e crescimento deste projeto ao serviço dos moradores do Bairro do Vale do Forno.

Odivelas, maio de 2024

O Presidente:

O Contabilista Certificado: