

2022



RELATÓRIO & CONTAS

AMOVALFLOR – ASSOCIAÇÃO DE MORADORES DO VALE DO FORNO

AMOVALFLOR

Associação de Moradores do Vale do Forno

Relatório & Contas

Presidente Conselho Executivo: Francisco Ribeiro Neto Madeira

Secretário: José Manuel Martins

Tesoureiro: Maria Raquel dos Santos Xavier

1º Vogal: António Augusto Cerdeira Louro

2º Vogal: Válter Gomes Caeiro

Presidente Assembleia Geral: Ana Filipa Viegas Madeira Pereira

Presidente Conselho Fiscal: Mário Alberto Gonçalves

Contabilista Certificado: Fernando Jorge Gonçalves Leitão

ÍNDICE

	Pág.
Introdução.....	3
Relatório de Gestão	4
1. Apresentação da Associação.....	4
2. Balanço de Atividades – Valências.....	5
2.1. Jardim de Infância	5
2.2. Centro de Dia.....	6
3. Análise Económica e Financeira	7
3.1. Rendimentos do Exercício	7
3.2. Gastos do Exercício	9
3.3. Resultados do Exercício	11
Documentos de Prestação de Contas	12
Demonstração de Resultados	12
Balanço	13
Nota Final	14

INTRODUÇÃO

A Amovalflor representa a Associação de moradores do Bairro do Vale do Forno, localizado na freguesia de Odivelas.

Esta Associação foi fundada em julho de 1997, com escritura pública em novembro de 1997, sendo considerada em janeiro de 2012 um Instituto Público de Solidariedade Social.

O Pólo Cívico do Vale do Forno foi inaugurado em setembro de 2014, permanecendo como o maior projeto da Amovalflor, tratando-se de uma obra criada principalmente para os habitantes do Bairro, mas com o intuito de abranger todo o concelho.

A Associação preserva o objetivo de colocar à disposição dos seus utentes o maior número possível de serviços, entre os já existentes.

RELATÓRIO DE GESTÃO

1. APRESENTAÇÃO DA ASSOCIAÇÃO

Nome: Amovalflor – Associação de Moradores do Vale do Forno

Morada: Rua da Escola, lote 308 – Vale do Forno

Código Postal: 2675-251 Odivelas

Telefone: 219 333 001

E-mail: amovalflor@gmail.com

N.º Contribuinte: 504 015 907

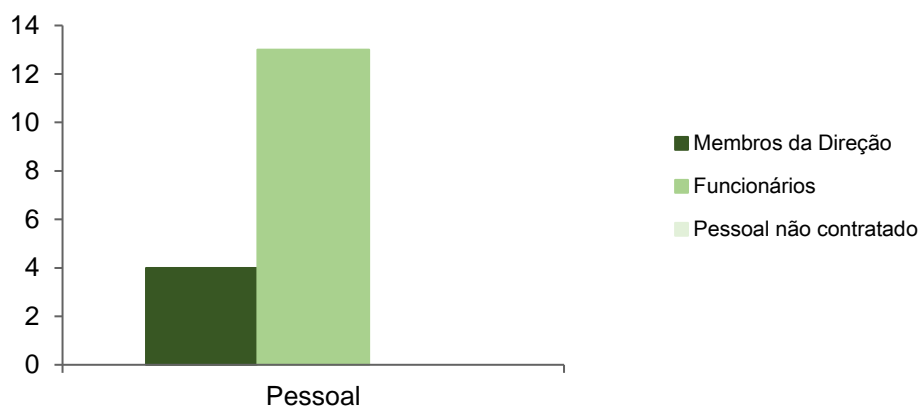
Classificação das Atividades Económicas (C.A.E):

Tipo	CAE	Designação	Data de Início
Principal	94995	Outras atividades Associativas, N.E.	08/2010
Secundário 1	85100	Educação Pré-Escolar	11/2014
Secundário 2	88101	Ativ. Apoio Social para Pessoas Idosas, sem alojamento	04/2016

Recursos Humanos da Amovalflor

Pessoal	Quantidade
Membros da Direção (não remunerados)	4
Pessoal interno	13
Pessoal externo (recibos verdes)	0

(valores aproximados a 31.12.2022)



2. BALANÇO DE ATIVIDADES – VALÊNCIAS

2.1. JARDIM DE INFÂNCIA

A valência do Jardim de Infância continua a apresentar um resultado bastante positivo, apesar do breve encerramento do estabelecimento devido à doença coronavírus.

A distribuição do Jardim de Infância, a 31/12/2022, encontrava-se da seguinte forma:

Sala das Libelinhas

- Educadora: Márcia Mendes
- Auxiliar: Soraia Silva
- N.º de crianças: 20

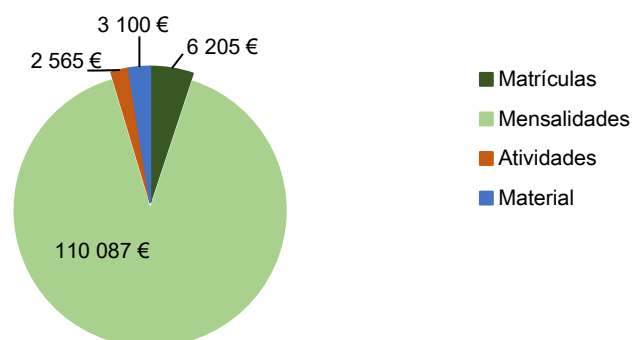
Sala das Joaninhas

- Educadora: Tânia Carvalho
- Auxiliar: Sofia Cruz
- N.º de crianças: 18

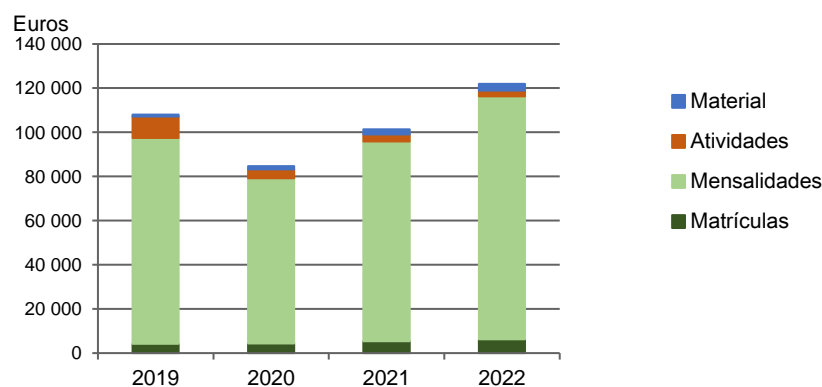
Sala das Abelhinhas

- Educadora: Andreia Fonseca
- Auxiliar: Diana Silva
- N.º de crianças: 19

No decorrer do ano de 2022, o Jardim de Infância apresentou os seguintes rendimentos:



É possível verificar que os rendimentos desta valência aumentaram, alcançando a maior receita dos últimos quatro anos, como se verifica:



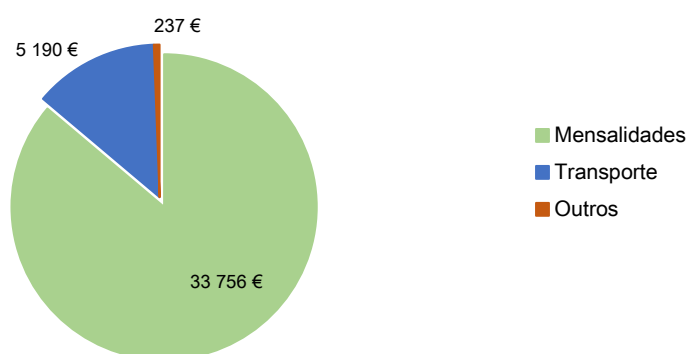
2.2. CENTRO DE DIA

A valência do Centro de Dia apresentou um aumento no número de utentes, apresentado um resultado positivo face ao exercício anterior.

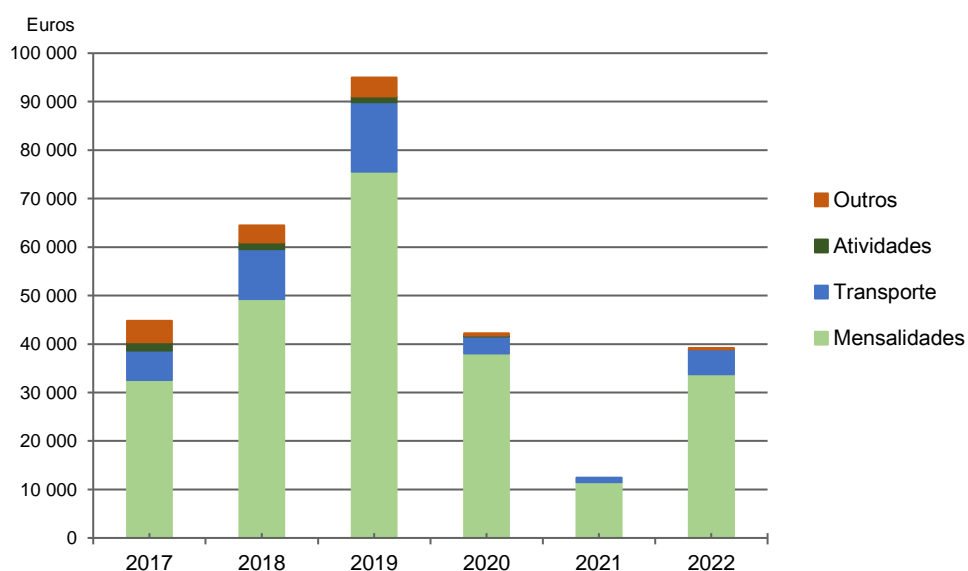
A 31/12/2022, o Centro de Dia encontrava-se com a seguinte organização:

- Responsável: Joana Montijo
- N.º de idosos: 21

No decorrer deste ano, o Centro de Dia obteve os seguintes rendimentos:



O gráfico seguinte evidencia a recuperação de receita da valência. Não sendo, contudo, dos rendimentos mais elevados apresentados até à data.



3. ANÁLISE ECONÓMICA E FINANCEIRA

3.1. RENDIMENTOS DO EXERCÍCIO

Na tabela seguinte verificam-se os rendimentos obtidos pela Associação em 2022 e analisam-se com o período anterior:

Classe 7	Rendimentos	2022	2021
72	Prestações de Serviços	162.669,73	115.579,06
7211	Jardim de Infância	121.956,73	101.430,76
7212	Centro de Dia	39.183,00	12.462,30
722	Quotas dos Sócios	1.530,00	1.686,00
75	Subsídios à exploração	110.407,79	125.246,18
751	Subsídios do Estado e outros EP	73.280,42	78.717,74
753	Doações e Heranças	37.127,37	46.528,44
7531	Donativos Monetários	11.155,71	19.520,00
7532	Donativos em Espécie	25.971,66	27.008,44
78	Outros rendimentos e ganhos	377,78	484,76
7885	Restituição de impostos	377,78	484,76
	Total Rendimentos	273.455,30€	269.762,99€

Nesta tabela, é possível constatar o aumento de rendimentos no ano transato, como se tem vindo a analisar.

Discriminando os donativos recebidos durante o ano, os mesmos encontram-se repartidos da seguinte forma:

Donativos	Empresa	Valores
- Monetários	Arquiconsult Lda.	9.000,00€
	Câmara Municipal de Odivelas	2.155,71€
- Em Espécie	Banco Alimentar Contra a Fome	25.971,66€

A tabela que se segue encontra-se dividida por valência, por forma a analisar-se o rendimento obtido por cada uma.

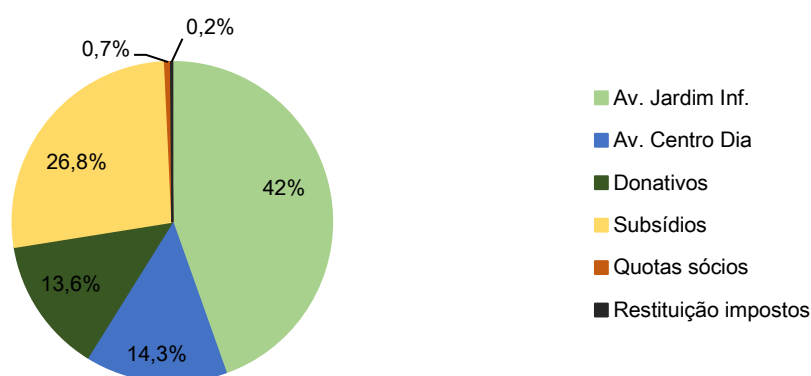
Classe 7	Rendimentos	Jardim Infância	Centro de Dia
72	Prestações de Serviços	122.997,13	39.672,60
721	Rendimento das valências	121.956,73	39.183,00
722	Quotizações	1.040,40	489,60
75	Subsídios à exploração	99.132,06	11.275,73
751	Subs. Estado e outros EP	72.776,87	503,55
7531	Donativos Monetários	5.577,86	5.577,85
7532	Donativos em Espécie	20.777,33	5.194,33
78	Outros rendimentos e ganhos	302,22	75,56
7885	Restituição de impostos	302,22	75,56
Total Rendimentos		222.431,41€	51.023,89€

Ressalva-se que o valor auferido de quotas dos sócios é distribuído equitativamente pelas valências, de forma a analisar apenas as duas principais fontes de rendimento.

Neste exercício, verifica-se uma vez mais que o Jardim de Infância é a maior fonte de receita da Associação, onde as avenças das crianças representam aproximadamente 45% do rendimento global. O subsídio recebido pelo Jardim de Infância, referente ao Acordo de Cooperação com o Instituto da Segurança Social, I.P., representa 26% do rendimento geral, tornado assim os Subsídios a segunda principal fonte de receita.

Verificou-se um aumento no rendimento do Centro de Dia, contudo as avenças dos utentes representam apenas 14% do rendimento da Associação.

Reunindo a receita global da Amovalflor, no montante de 273.455,30€, tem-se o seguinte:



Em suma, as avenças do jardim de infância representam 44,6% dos rendimentos, os subsídios auferidos 26,8% e avenças do centro de dia alcançam 14,3% do rendimento, sendo estas as fontes de receita com maior representatividade no que concerne à obtenção de rendimento.

3.2. GASTOS DO EXERCÍCIO

No que concerne aos gastos, observam-se os seguintes valores:

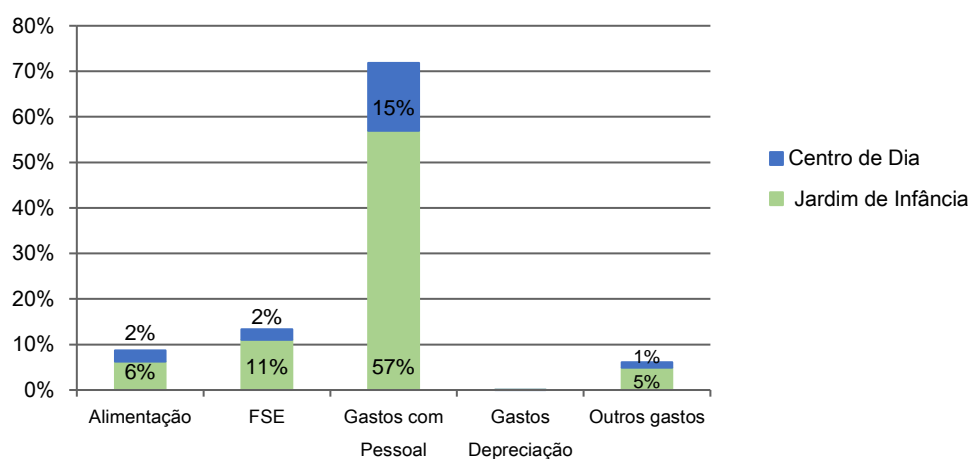
Classe 6	Gastos	2022	2021
61	CMC - Alimentação	20.502,08	15.055,65
62	Fornecimentos e serviços externos	31.360,66	21.010,42
622	Serviços Especializados	7.103,87	5.689,55
6221	Trabalhos Especializados	5.158,62	3.121,69
6222	Publicidade e propaganda	0,00	0,00
6223	Vigilância e segurança	0,00	0,00
6224	Honorários	0,00	0,00
6226	Conservação e reparação	1.652,65	2.327,86
6227	Serviços bancários	292,60	240,00
623	Materiais	1.564,31	180,25
6231	Ferramentas e utensílios	210,74	3,50
6233	Material de escritório	1.353,57	176,75
624	Energia e fluidos	6.937,66	2.451,65
6242	Combustível/Gás	4.660,37	2.451,65
626	Serviços diversos	15.754,82	12.688,97
6261	Rendas e alugueres	1687,80	1.737,31
6262	Comunicação	2.263,46	2.296,48
6263	Seguros	2.700,04	2.044,05
6265	Contencioso e notariado	0,00	35,00
6267	Limpeza, higiene e conforto	2.663,36	2.571,13
6268	Outros serviços	6.440,16	4.005,00
63	Gastos com o Pessoal	169.049,91	160.398,13
632	Remunerações do pessoal	138.163,93	132.053,43
635	Encargos sobre remunerações	29.243,67	25.620,18
636	Seguros acidentes de trabalho	398,07	1.576,87
638	Outros gastos com o pessoal	1.244,24	1.147,65
64	Gastos de depreciação e amortização	10,28	60,69
642	Ativos fixos tangíveis	10,28	60,69
68	Outros gastos e perdas	14.357,51	15.227,48
6812	Impostos	573,43	598,60
6882	Oferta de cabazes com alimentação	13.660,10	14.628,88
Total Gastos		235.280,44€	211.752,37€

Em 2022, com o aumento dos rendimentos verificou-se também, naturalmente, o aumento dos gastos.

Analisando a tabela seguinte, conclui-se que os gastos do jardim de infância representam 79% dos gastos gerais da Associação.

Classe 6	Gastos	Jardim Infância	Centro de Dia
61	CMC - Alimentação	14.629,54	5.872,54
62	Fornecimentos e serviços externos	25.878,77	5.481,89
622	Serviços Especializados	5.783,52	1.320,35
623	Materiais	1.236,54	327,77
624	Energia e fluidos	5.086,24	1.851,42
626	Serviços diversos	13.772,47	1.982,35
63	Gastos com o Pessoal	134.021,52	35.028,39
632	Remunerações do pessoal	109.114,10	29.049,83
635	Encargos sobre remunerações	23.593,57	5.650,10
636	Seguros acidentes de trabalho	318,46	79,61
638	Outros gastos com o pessoal	995,39	248,85
64	Gastos de depreciação e amortização	8,22	2,06
642	Ativos fixos tangíveis	8,22	2,06
68	Outros gastos e perdas	11.486,03	2.871,48
681	Impostos	458,77	114,66
688	Outros	11.027,26	2.756,82
Total Gastos		186.024,08€	49.256,36€

Por forma a estudar detalhadamente a disposição dos gastos por valência, elaborou-se o gráfico seguinte:



Verifica-se então que os gastos com o pessoal correspondem a 72% da totalidade dos gastos, sendo que os custos com o pessoal vinculado ao jardim de infância representam mais de metade dos gastos gerais da Associação.

3.3. RESULTADOS DO EXERCÍCIO

Após os dados expostos neste documento, é possível confirmar:

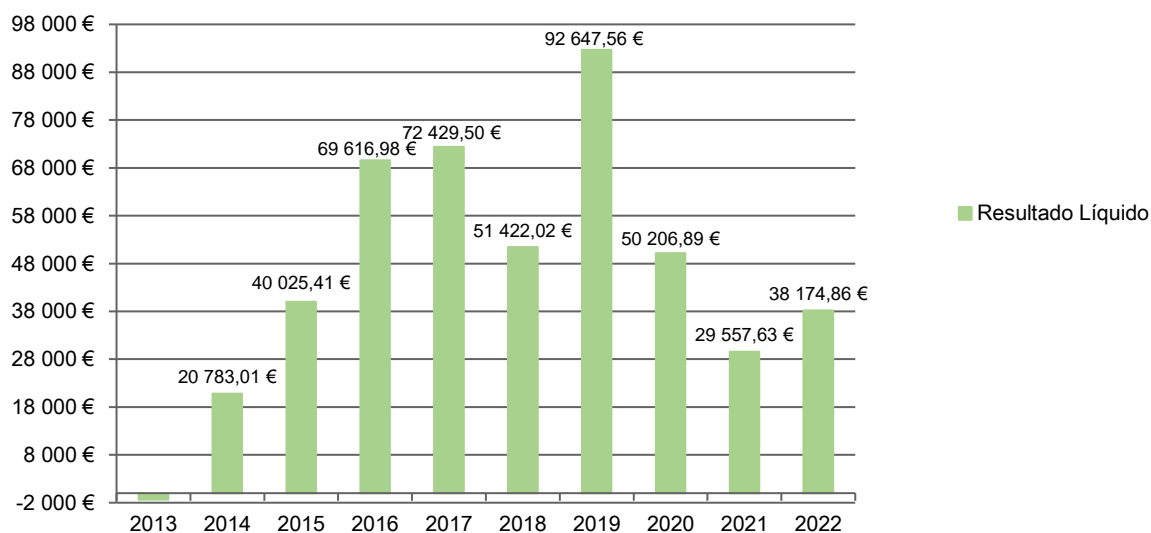
Resultados	Jardim Infância	Centro de Dia
Rendimentos	222.431,41€	51.023,89€
Gastos	186.024,08€	49.256,36€
Resultado	36.407,33€	1.767,53€
Resultado Líquido	38.174,86€	

Obtém-se assim um resultado geral positivo de 38.174,86 €, com o jardim de infância a obter um resultado de 36.407,33€ e o centro de dia um resultado de 1.767,53€.

Destaca-se o esforço que cada atividade desenvolve por forma a obter um resultado positivo, quer a nível das atividades desenvolvidas, quer na obtenção de subsídios de cooperação.

É ainda de salientar o reforço obtido com os donativos, que favorecem em muito os resultados positivos alcançados.

O resultado da Amovalflor tem-se verificado sempre positivo, apesar de todas as dificuldades associadas a uma Entidade IPSS.



DOCUMENTOS DE PRESTAÇÃO DE CONTAS

DEMONSTRAÇÃO DE RESULTADOS

Valores em EURO

RUBRICAS	NOTAS	EXERCÍCIOS	
		2022	2021
RENDIMENTOS E GASTOS			
Vendas e serviços prestados	10	162 669,73	115 579,06
Subsídios à exploração	10	110 407,79	125 246,18
Custo das mercadorias vendidas e das matérias consumidas		(20 502,08)	(15 055,65)
Fornecimentos e serviços externos		(31 360,66)	(21 010,42)
Gastos com o pessoal		(169 049,91)	(160 398,13)
Outros rendimentos e ganhos	10	377,78	484,76
Outros gastos e perdas		(14 357,51)	(15 227,48)
Resultados antes de depreciações, gastos de financiamento e impostos		38 185,14	29 618,32
Gastos/reversões de depreciação e de amortização		(10,28)	(60,69)
Resultado operacional (antes de gastos de financiamento e impostos)		38 174,86	29 557,63
Juros e rendimentos similares obtidos			
Juros e gastos similares suportados			
Resultado antes de impostos		38 174,86	29 557,63
Imposto sobre o rendimento do período			
Resultado líquido do período		38 174,86	29 557,63

BALANÇO

		Valores em EURO	
RUBRICAS	NOTAS	EXERCÍCIOS	
		2022	2021
ACTIVO			
Activo não corrente:			
Activos fixos tangíveis	5	25 737,67	25 747,95
		25 737,67	25 747,95
Activo corrente:			
Diferimentos		1 894,25	752,64
Outros activos correntes			
Caixa e depósitos bancários	9	487 713,45	446 968,52
		489 607,70	447 721,16
Total do Activo		515 345,37	473 469,11
CAPITAL PRÓPRIO E PASSIVO			
Capital próprio:			
Capital realizado		32 681,40	32 681,40
Resultados transitados		404 809,21	375 251,58
Resultado líquido do período		38 174,86	29 557,63
Total do capital próprio		475 665,47	437 490,61
Passivo			
Passivo não corrente:			
		0,00	0,00
Passivo corrente:			
Fornecedores		2 098,73	735,05
Estado e outros entes públicos		3 769,67	3 227,25
Outros passivos correntes		33 811,50	32 016,20
		39 679,90	35 978,50
Total do passivo		39 679,90	35 978,50
Total do Capital Próprio e do Passivo		515 345,37	473 469,11

NOTA FINAL

Depois de finalizado e analisado todos os dados presentes neste Relatório, a Direção pretende expressar o seu agradecimento a todos os que contribuíram para o melhor funcionamento da Amovalflor, mesmo numa época atípica como a que se vive.

Agradecemos assim a todos os colaboradores, utentes, entidades donatárias, fornecedores, prestadores de serviços, entidades institucionais, membros da Assembleia e do Conselho Fiscal, o seu contributo para a estabilização e crescimento deste projeto ao serviço dos moradores do Bairro do Vale do Forno.

Odivelas, maio de 2023

O Presidente:

O Contabilista Certificado: