

2021



RELATÓRIO & CONTAS

AMOVALFLOR – ASSOCIAÇÃO DE MORADORES DO VALE DO FORNO

AMOVALFLOR

Associação de Moradores do Vale do Forno

Relatório & Contas

Presidente Direção: Francisco Ribeiro Neto Madeira

Secretário: Maria Augusta Neves Alves

Vogal: José Manuel Martins

Vogal: Válter Gomes Caeiro

Presidente Assembleia Geral: Ana Filipa Viegas Madeira Pereira

Presidente Conselho Fiscal: Mário Alberto Gonçalves

Contabilista Certificado: Fernando Jorge Gonçalves Leitão

ÍNDICE

	Pág.
Introdução.....	3
Relatório de Gestão	4
1. Apresentação da Associação.....	4
2. Balanço de Atividades – Valências	5
2.1. Jardim de Infância.....	5
2.2. Centro de Dia	6
3. Análise Económica e Financeira	7
3.1. Rendimentos do Exercício.....	7
3.2. Gastos do Exercício	9
3.3. Resultados do Exercício	11
Documentos de Prestação de Contas	12
Demonstração de Resultados	12
Balanço	13
Nota Final	14

INTRODUÇÃO

A Amovalflor representa a Associação de moradores do Bairro do Vale do Forno, localizado na freguesia de Odivelas.

Esta Associação foi fundada em julho de 1997, com escritura pública em novembro de 1997, sendo considerada em janeiro de 2012 um Instituto Público de Solidariedade Social.

O Pólo Cívico do Vale do Forno foi inaugurado em setembro de 2014, permanecendo como o maior projeto da Amovalflor, tratando-se de uma obra criada principalmente para os habitantes do Bairro, mas com o intuito de abranger todo o concelho.

A Associação preserva o objetivo de colocar à disposição dos seus utentes o maior número possível de serviços, entre os já existentes.

RELATÓRIO DE GESTÃO

1. APRESENTAÇÃO DA ASSOCIAÇÃO

Nome: Amovalflor – Associação de Moradores do Vale do Forno

Morada: Rua da Escola, lote 308 – Vale do Forno

Código Postal: 2675-251 Odivelas

Telefone: 219 333 001

E-mail: amovalflor@gmail.com

N.º Contribuinte: 504 015 907

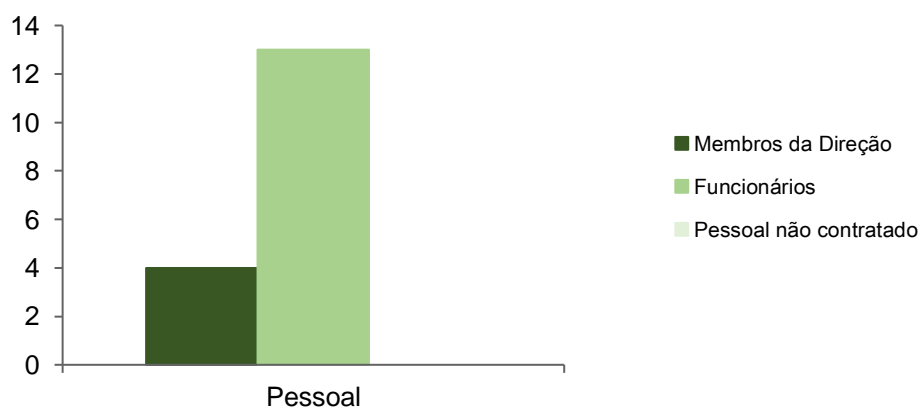
Classificação das Atividades Económicas (C.A.E):

Tipo	CAE	Designação	Data de Início
Principal	94995	Outras atividades Associativas, N.E.	08/2010
Secundário 1	85100	Educação Pré-Escolar	11/2014
Secundário 2	88101	Ativ. Apoio Social para Pessoas Idosas, sem alojamento	04/2016

Recursos Humanos da Amovalflor

Pessoal	Quantidade
Membros da Direção (não remunerados)	4
Pessoal interno	13
Pessoal externo (recibos verdes)	0

(valores aproximados a 31.12.2021)



2. BALANÇO DE ATIVIDADES – VALÊNCIAS

2.1. JARDIM DE INFÂNCIA

A valência do Jardim de Infância continua a apresentar um resultado bastante positivo, apesar do breve encerramento do estabelecimento devido à doença coronavírus.

A distribuição do Jardim de Infância, a 31/12/2021, encontrava-se da seguinte forma:

Sala das Joaninhas

- Educadora: Márcia Mendes
- Auxiliar: Soraia Silva
- N.º de crianças: 21

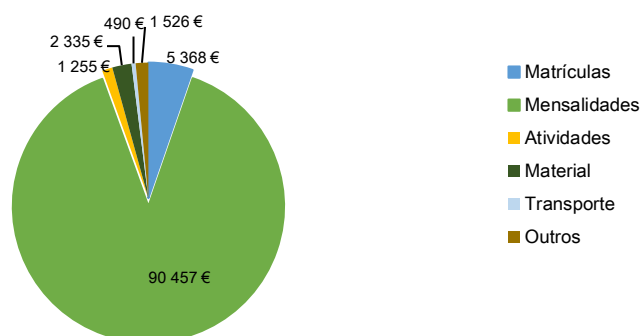
Sala das Libelinhas

- Educadora: Sandra Almeida
- Auxiliar: Queta Cá
- N.º de crianças: 20

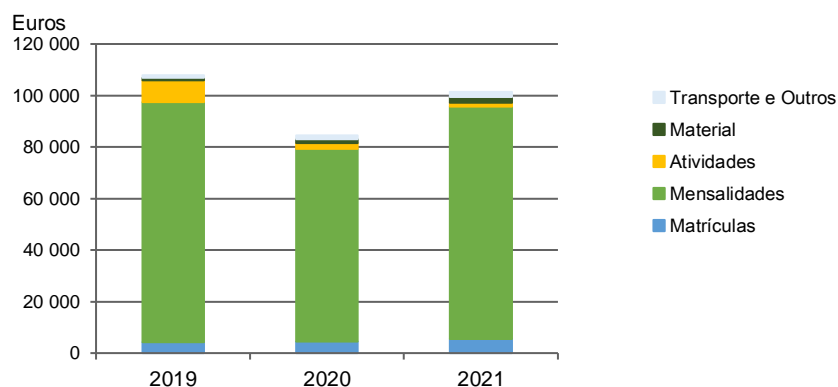
Sala das Abelhinhas

- Educadora: Tânia Carvalho
- Auxiliar: Diana Silva
- N.º de crianças: 19

O Jardim de Infância apresentou, no decorrer do ano de 2021, os seguintes rendimentos:



É possível verificar que os rendimentos desta valência aumentaram face ao ano anterior, alcançando um valor semelhante nas matrículas e mensalidades face ao ano anterior à pandemia, como se verifica:



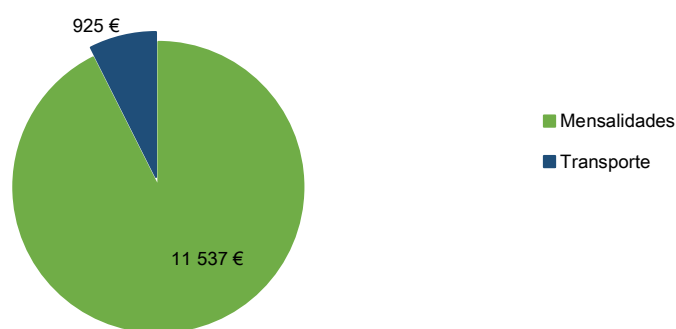
2.2. CENTRO DE DIA

A valência do Centro de Dia apresentou neste exercício uma queda abrupta no número de utentes e, conseqüentemente, de rendimento, motivada pelas limitações impostas devido à pandemia COVID-19.

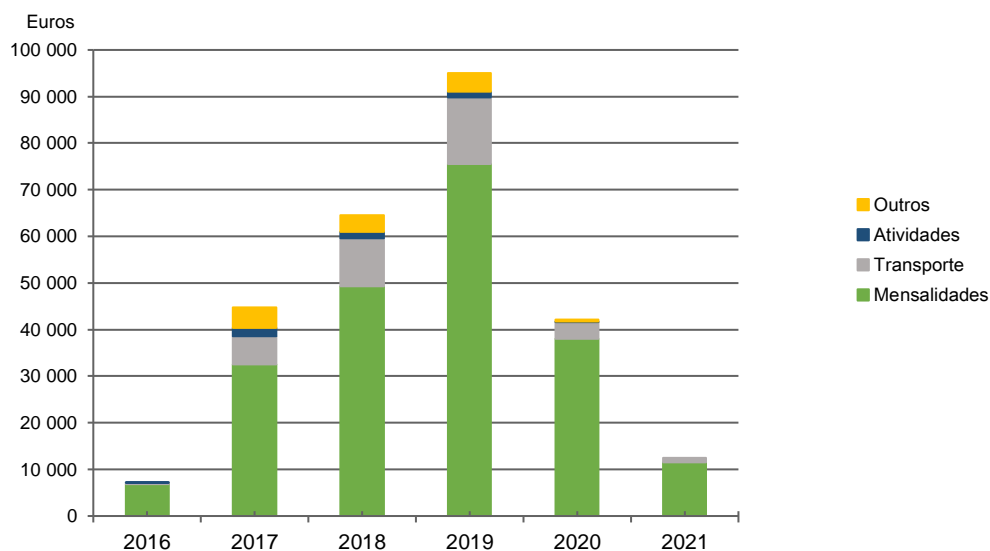
A 31/12/2021, o Centro de Dia encontrava-se com a seguinte organização:

- Responsável: Joana Montijo
- N.º de idosos: 12

No decorrer deste ano, o Centro de Dia obteve os seguintes rendimentos:



O gráfico seguinte evidencia a quebra acentuada que se verificou este ano, conforme já referido.



3. ANÁLISE ECONÓMICA E FINANCEIRA

3.1. RENDIMENTOS DO EXERCÍCIO

Na tabela seguinte é possível analisar os rendimentos auferidos pela Instituição em 2021 e compará-los com o ano anterior:

Classe 7	Rendimentos	2021	2020
72	Prestações de Serviços	115.579,06	128.635,62
7211	Jardim de Infância	101.430,76	84.625,32
7212	Centro de Dia	12.462,30	42.186,30
722	Quotas dos Sócios	1.686,00	1.824,00
75	Subsídios à exploração	125.246,18	140.341,18
751	Subsídios do Estado e OEP	78.717,74	85.008,31
7511	ISS, IP	71.493,84	83.929,80
7513	IEFP, IP	898,75	1.078,51
7514	ISS, IP	6.325,15	0,00
753	Doações e Heranças	46.528,44	55.332,87
7531	Donativos Monetários	19.520,00	28.820,00
7532	Donativos em Espécie	27.008,44	26.512,87
78	Outros rendimentos e ganhos	484,76	786,19
781	Aluguer de instalações	0,00	0,00
7885	Restituição de impostos	484,76	786,19
Total Rendimentos		241.310,00€	269.762,99€

É possível verificar, uma vez mais, a diminuição de rendimentos no ano transato, como já referido.

Diferenciando os donativos recebidos durante o ano, os mesmos tiveram a seguinte repartição:

Donativos	Empresa	Valores
- Monetários	Arquiconsult Lda.	18.000,00€
	Câmara Municipal de Odivelas	1.520,00€
- Em Espécie	Banco Alimentar Contra a Fome	26.124,80€
	Entrajuda Apoio a Inst. Solidariedade Social	883,64€

A tabela que se segue encontra-se dividida por valência, por forma a analisar-se o rendimento obtido por cada uma.

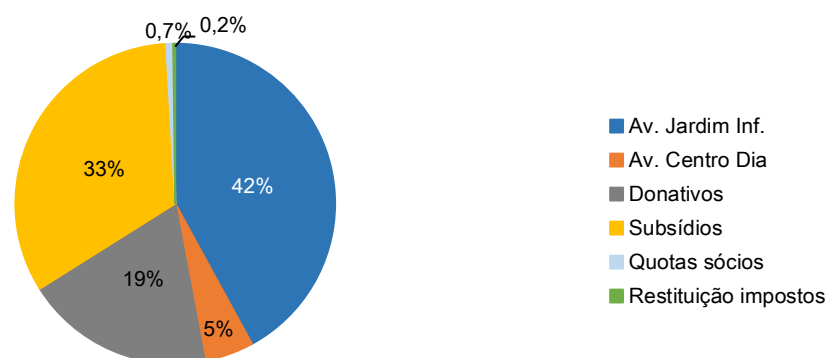
Classe 7	Rendimentos	Jardim Infância	Centro de Dia
72	Prestações de Serviços	102.273,76	13.305,30
721	Rendimento das valências	101.430,76	12.462,30
722	Quotizações	843,00	843,00
75	Subsídios à exploração	108.819,46	16.426,72
751	ISS, I.P.	76.553,96	1.265,03
751	Comparticipação IEFP, I.P.	898,75	0,00
7531	Donativos Monetários	9.760,00	9.760,00
7532	Donativos em Espécie	21.606,75	5.401,69
78	Outros rendimentos e ganhos	242,38	242,38
7885	Restituição de impostos	242,38	242,38
Total Rendimentos		211.335,60€	29.974,40€

Ressalva-se o facto do valor auferido de quotas dos sócios ser distribuído equitativamente pelas valências, de forma a analisar apenas as duas principais fontes de rendimento.

Neste exercício volta a verificar-se que o Jardim de Infância é a maior fonte de receita da Instituição, onde as avenças das crianças representam 48% do rendimento da valência. Os subsídios auferidos do Instituto da Segurança Social, I.P. representam 36% do rendimento do jardim de infância, sendo assim a segunda principal fonte de receita.

Voltou a verificar-se uma quebra no rendimento do Centro de Dia, contudo as avenças dos utentes representam, aproximadamente, 42% do rendimento da valência.

Agrupando todos os rendimentos da Amovalflor, e tendo em consideração o rendimento geral de 241.310,00€, observa-se o seguinte:



As avenças provenientes do jardim de infância representam 42% dos rendimentos, os subsídios auferidos 33%, enquanto os donativos alcançam 19% do rendimento, sendo estas as fontes de receita com maior representatividade no que concerne à obtenção de rendimento.

3.2. GASTOS DO EXERCÍCIO

No que concerne aos gastos, observam-se os seguintes valores:

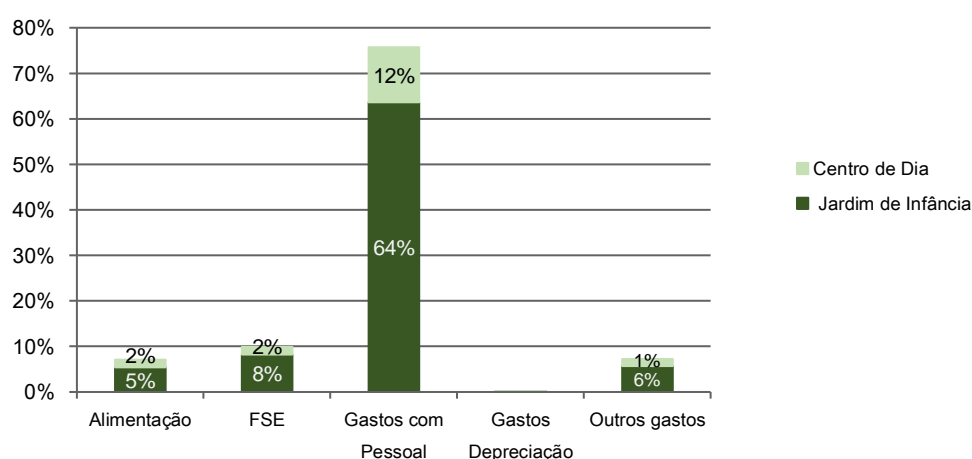
Classe 6	Gastos	2021	2020
61	CMC - Alimentação	15.055,65	20.586,04
62	Fornecimentos e serviços externos	21.010,42	23.073,28
622	Serviços Especializados	5.689,55	8.477,35
6221	Trabalhos Especializados	3.121,69	3.534,91
6222	Publicidade e propaganda	0,00	127,50
6223	Vigilância e segurança	0,00	61,99
6224	Honorários	0,00	2.932,50
6226	Conservação e reparação	2.327,86	1.463,45
6227	Serviços bancários	240,00	357,00
623	Materiais	180,25	842,81
6231	Ferramentas e utensílios	3,50	220,73
6233	Material de escritório	176,75	622,08
624	Energia e fluidos	2.451,65	3.291,63
6242	Combustível/Gás	2.451,65	3.291,63
626	Serviços diversos	12.688,97	10.461,49
6261	Rendas e alugueres	1.737,31	1.687,80
6262	Comunicação	2.296,48	2.353,94
6263	Seguros	2.044,05	419,28
6265	Contencioso e notariado	35,00	50,00
6267	Limpeza, higiene e conforto	2.571,13	2.075,86
6268	Outros serviços	4.005,00	3.874,61
63	Gastos com o Pessoal	160.398,13	148.989,77
632	Remunerações do pessoal	132.053,43	123.708,38
635	Encargos sobre remunerações	25.620,18	22.218,54
636	Seguros acidentes de trabalho	1.576,87	1.297,73
638	Outros gastos com o pessoal	1.147,65	1.765,12
64	Gastos de depreciação e amortização	60,69	12.560,69
642	Ativos fixos tangíveis	60,69	12.560,69
68	Outros gastos e perdas	15.227,48	14.313,43
6812	Impostos	598,60	580,07
6882	Oferta de cabazes com alimentação	14.628,88	13.733,36
69	Gastos e perdas de financiamento	0,00	32,89
691	Juros suportados	0,00	32,89
Total Gastos		211.752,37€	219.556,10€

Em 2021, apesar da redução dos rendimentos, não se verificou uma diminuição tão acentuada nos gastos devidos aos custos fixos que a Associação tem de suportar.

Analisando a tabela abaixo, conclui-se que os gastos do jardim de infância representam cerca de 56% dos gastos da Associação.

Classe 6	Gastos	Jardim Infância	Centro de Dia
61	CMC - Alimentação	11.547,13	3.508,52
62	Fornecimentos e serviços externos	17.323,17	3.687,25
622	Serviços Especializados	4.615,51	1.074,04
623	Materiais	122,41	57,84
624	Energia e fluidos	1.620,30	831,35
626	Serviços diversos	10.964,95	1.724,02
63	Gastos com o Pessoal	134.833,67	25.564,46
632	Remunerações do pessoal	110.809,45	21.243,98
635	Encargos sobre remunerações	22.054,85	3.565,33
636	Seguros acidentes de trabalho	1.051,25	525,62
638	Outros gastos com o pessoal	918,12	229,53
64	Gastos de depreciação e amortização	30,35	30,34
642	Ativos fixos tangíveis	30,35	30,34
68	Outros gastos e perdas	12.178,80	3.048,68
681	Impostos	475,70	122,90
688	Outros	11.703,10	2.925,78
Total Gastos		175.913,12€	35.839,25€

Por forma a estudar detalhadamente a disposição dos gastos por valência, elaborou-se o gráfico seguinte:



Verifica-se que os gastos com o pessoal correspondem a 76% da totalidade dos gastos, sendo que os custos com o pessoal vinculado ao jardim de infância correspondem maioritariamente aos gastos gerais da Associação.

3.3. RESULTADOS DO EXERCÍCIO

Após os dados expostos neste documento, é possível confirmar:

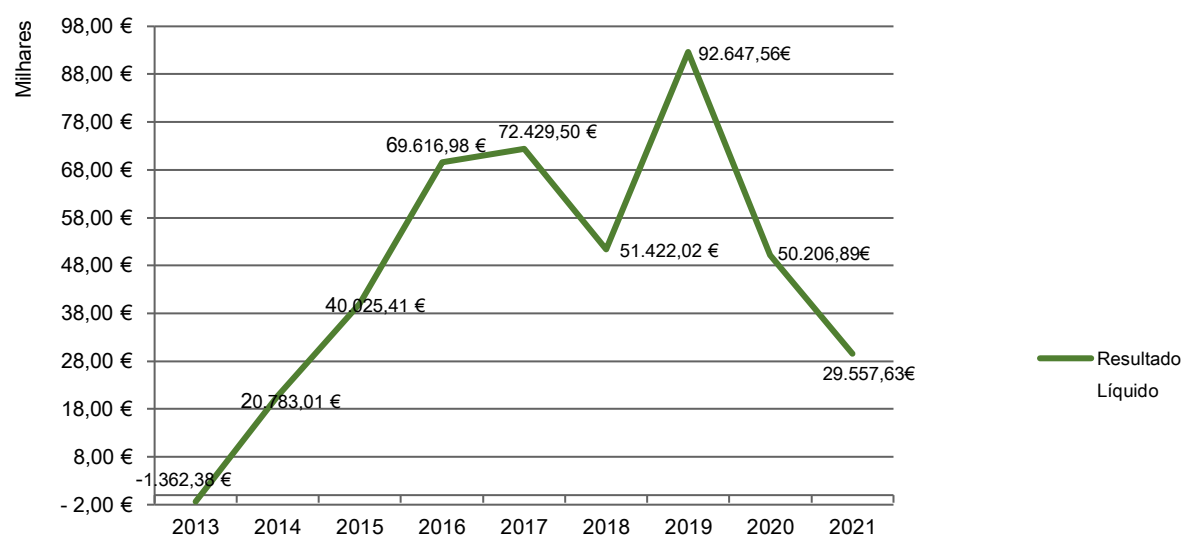
Resultados	Jardim Infância	Centro de Dia
Rendimentos	211.335,60€	29.974,40€
Gastos	175.913,12€	35.839,25€
Resultado	35.422,48€	-5.864,85€
Resultado Líquido	29.557,63€	

Obtém-se assim um resultado geral positivo de 29.557,63€, com o jardim de infância a obter um resultado de 35.422,48€ e o centro de dia um resultado negativo de 5.864,85€.

Destaca-se o impacto que as valências têm no resultado, quer a nível dos rendimentos provenientes das atividades desenvolvidas, quer dos subsídios de cooperação auferidos.

É ainda de salientar o reforço obtido com os donativos, que favorecem em muito os resultados positivos alcançados.

Pode-se verificar que o resultado da Amovalflor tem vindo a crescer todos os anos, com exceção dos últimos anos, devido ao fator já referido. Contudo, o resultado apresentado continua a ser bastante positivo face às dificuldades existentes.



DOCUMENTOS DE PRESTAÇÃO DE CONTAS

DEMONSTRAÇÃO DE RESULTADOS

Valores em EURO

RUBRICAS	NOTAS	EXERCÍCIOS	
		2021	2020
RENDIMENTOS E GASTOS			
Vendas e serviços prestados	10	115 579,06	128 635,62
Subsídios à exploração	10	125 246,18	140 341,18
Custo das mercadorias vendidas e das matérias consumidas		(15 055,65)	(20 586,04)
Fornecimentos e serviços externos		(21 010,42)	(23 073,28)
Gastos com o pessoal		(160 398,13)	(148 989,77)
Outros rendimentos e ganhos	10	484,76	786,19
Outros gastos e perdas		(15 227,48)	(14 346,32)
Resultados antes de depreciações, gastos de financiamento e impostos		29 618,32	62 767,58
Gastos/reversões de depreciação e de amortização		(60,69)	(12 560,69)
Resultado operacional (antes de gastos de financiamento e impostos)		29 557,63	50 206,89
Juros e rendimentos similares obtidos			
Juros e gastos similares suportados			
Resultado antes de impostos		29 557,63	50 206,89
Imposto sobre o rendimento do período			
Resultado líquido do período		29 557,63	50 206,89

BALANÇO

RUBRICAS	NOTAS	Valores em EURO	
		EXERCÍCIOS	
		2021	2020
ACTIVO			
Activo não corrente:			
Activos fixos tangíveis	5	25 747,95	25 808,64
		25 747,95	25 808,64
Activo corrente:			
Diferimentos		752,64	1 729,85
Outros activos correntes			
Caixa e depósitos bancários	9	446 968,52	413 972,34
		447 721,16	415 702,19
Total do Activo		473 469,11	441 510,83
CAPITAL PRÓPRIO E PASSIVO			
Capital próprio:			
Capital realizado		32 681,40	32 681,40
Resultados transitados		375 251,58	325 044,69
Resultado líquido do período		29 557,63	50 206,89
Total do capital próprio		437 490,61	407 932,98
Passivo			
Passivo não corrente:			
		0,00	0,00
Passivo corrente:			
Fornecedores		735,05	(225,29)
Estado e outros entes públicos		3 227,25	2 347,20
Outros passivos correntes		32 016,20	31 455,94
		35 978,50	33 577,85
Total do passivo		35 978,50	33 577,85
Total do Capital Próprio e do Passivo		473 469,11	441 510,83

NOTA FINAL

Após finalização e análise de todos os dados presentes neste Relatório, a Direção pretende expressar o seu agradecimento a todos os que contribuíram para o melhor funcionamento da Amovalflor, mesmo numa época atípica como a que se vive.

Agradecemos assim a todos os colaboradores, utentes, entidades donatárias, fornecedores, prestadores de serviços, entidades institucionais, membros da Assembleia e do Conselho Fiscal, o seu contributo para a estabilização e crescimento deste projeto ao serviço dos moradores do Bairro do Vale do Forno.

Odivelas, julho de 2022