

2020



# RELATÓRIO & CONTAS

AMOVALFLOR – ASSOCIAÇÃO DE MORADORES DO VALE DO FORNO

# AMOVALFLOR

Associação de Moradores do Vale do Forno

# Relatório & Contas

Presidente Direção: Francisco Ribeiro Neto Madeira

Secretário: Maria Augusta Neves Alves

Vogal: José Manuel Martins

Vogal: Válder Gomes Caeiro

Presidente Assembleia Geral: Ana Filipa Viegas Madeira Pereira

Presidente Conselho Fiscal: Mário Alberto Gonçalves

Contabilista Certificado: Fernando Jorge Gonçalves Leitão

## ÍNDICE

	Pág.
Introdução.....	3
Relatório de Gestão .....	4
1. Apresentação da Associação.....	4
2. Balanço de Actividades – Valências.....	5
2.1. Jardim de Infância .....	5
2.2. Centro de Dia.....	6
3. Análise Económica e Financeira .....	7
3.1. Rendimentos do Exercício.....	7
3.2. Gastos do Exercício.....	9
3.3. Resultados do Exercício .....	11
Documentos de Prestação de Contas .....	12
Demonstração de Resultados.....	12
Balanço .....	13
Nota Final .....	14

## INTRODUÇÃO

A Amovalflor representa a Associação de moradores do Bairro do Vale do Forno, localizado na freguesia de Odivelas.

Esta Associação foi fundada em julho de 1997, com escritura pública em novembro de 1997, sendo considerada em janeiro de 2012 um Instituto Público de Solidariedade Social.

O Pólo Cívico do Vale do Forno foi inaugurado em setembro de 2014, permanecendo como o maior projeto da Amovalflor, tratando-se de uma obra criada principalmente para os habitantes do Bairro, mas com o intuito de abranger todo o concelho.

A Associação preserva o objetivo de colocar à disposição dos seus utentes o maior número possível de serviços, entre os já existentes.

## RELATÓRIO DE GESTÃO

### 1. APRESENTAÇÃO DA ASSOCIAÇÃO

**Nome:** Amovalflor – Associação de Moradores do Vale do Forno

**Morada:** Rua da Escola, lote 308 – Vale do Forno

**Código Postal:** 2675-251 Odivelas

**Telefone:** 219 333 001

**E-mail:** amovalflor@gmail.com

**N.º Contribuinte:** 504 015 907

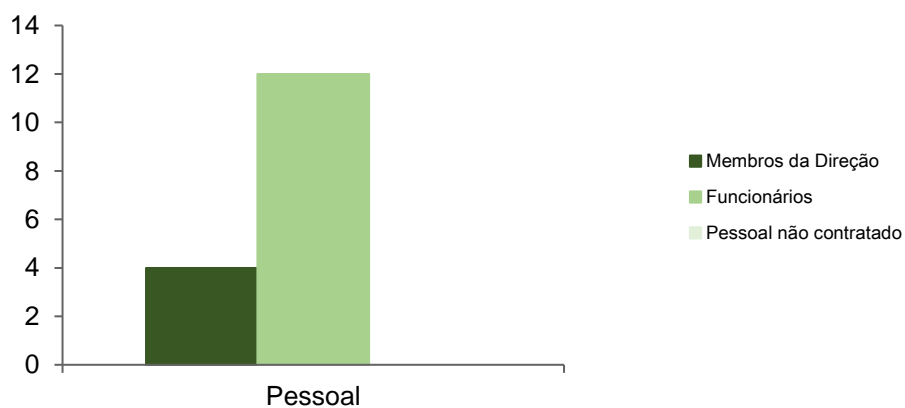
**Classificação das Atividades Económicas (C.A.E):**

Tipo	CAE	Designação	Data de Início
Principal	94995	Outras atividades Associativas, N.E.	08/2010
Secundário 1	85100	Educação Pré-Escolar	11/2014
Secundário 2	88101	Ativ. Apoio Social para Pessoas Idosas, sem alojamento	04/2016

### Recursos Humanos da Amovalflor

Pessoal	Quantidade
Membros da Direção (não remunerados)	4
Pessoal interno	12
Pessoal externo (recibos verdes)	0

(valores aproximados a 31.12.2020)



## 2. BALANÇO DE ATIVIDADES – VALÊNCIAS

### 2.1. JARDIM DE INFÂNCIA

A valência do Jardim de Infância continua a apresentar um excelente resultado, apesar da quebra verificada este ano devido à pandemia causada pelo vírus SARS-CoV-2, levando ao encerramento temporário do estabelecimento.

A distribuição do Jardim de Infância, a 31/12/2020, encontrava-se da seguinte forma:

#### Sala das Joaninhas

- Educadora: Carla Pereira da Silva
- Auxiliar: Jéssica Silva
- N.º de crianças: 25

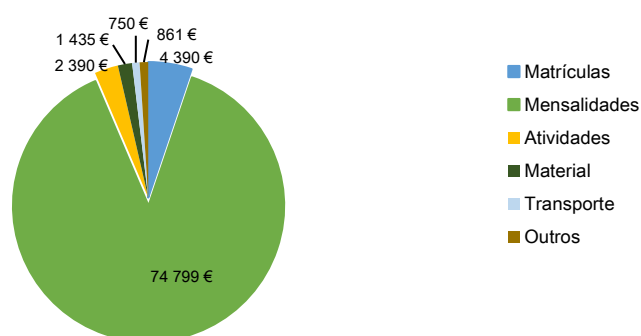
#### Sala das Libelinhas

- Educadora: Maria de Fátima Loures
- Auxiliar: Soraia Silva
- N.º de crianças: 21

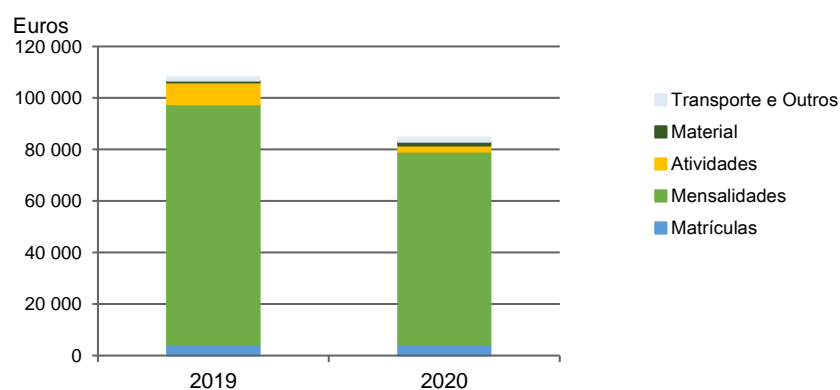
#### Sala das Abelhinhas

- Educadora: Andreia Fonseca
- Auxiliar: Maria de Jesus Alves
- N.º de crianças: 19

O Jardim de Infância apresentou, no decorrer do ano de 2020, os seguintes rendimentos:



É possível verificar que os rendimentos desta valência diminuíram face ao ano anterior, mantendo-se semelhante o valor das matrículas, mas apresentando uma quebra nas mensalidades e atividades:



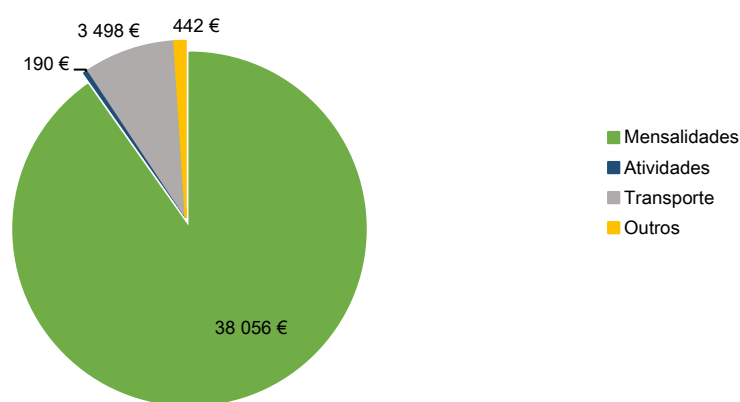
## 2.2. CENTRO DE DIA

A valência do Centro de Dia apresentou neste exercício, contrariamente aos últimos anos, uma queda abrupta de rendimento, relacionada com o encerramento do serviço no 1º trimestre do ano, devido à pandemia COVID-19, não se verificando, até término do ano, a sua reabertura.

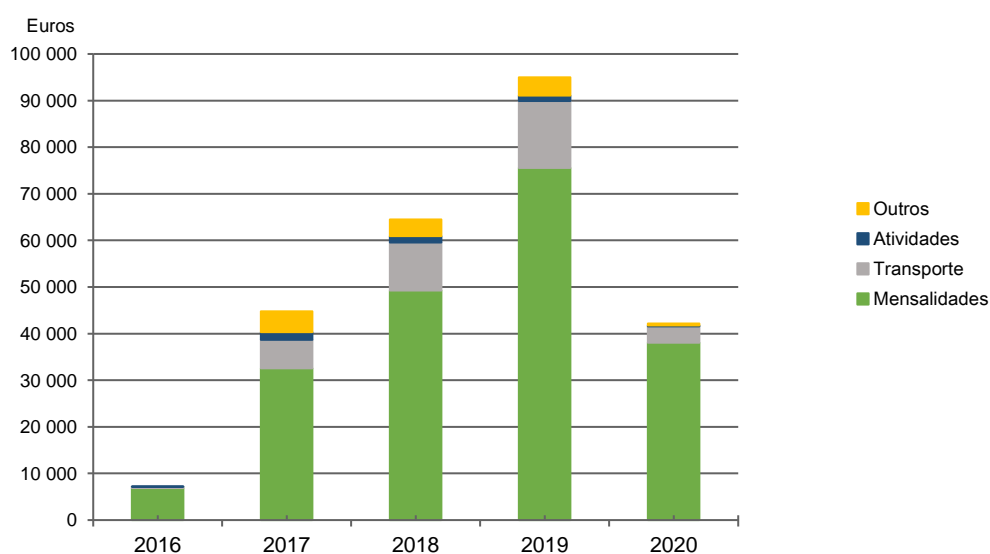
A 31/12/2020, o Centro de Dia encontrava-se com a seguinte organização:

- Responsável: Joana Montijo
- N.º de idosos: 37

No decorrer deste ano, o Centro de Dia obteve os seguintes rendimentos:



O gráfico seguinte evidencia a quebra acentuada que se verificou este ano, conforme já referido.



### 3. ANÁLISE ECONÓMICA E FINANCEIRA

#### 3.1. RENDIMENTOS DO EXERCÍCIO

Na tabela seguinte é possível analisar os rendimentos auferidos pela Instituição em 2020 e compará-los com o ano anterior:

Classe 7	Rendimentos	2020	2019
<b>72</b>	<b>Prestações de Serviços</b>	128.635,62	205.127,73
7211	Jardim de Infância	84.625,32	107.982,18
7212	Centro de Dia	42.186,30	95.000,55
722	Quotas dos Sócios	1.824,00	2.145,00
<b>75</b>	<b>Subsídios à exploração</b>	140.341,18	121.096,69
751	Subsídios do Estado e OEP	85.008,31	76.242,84
7511	ISS, IP	83.929,80	72.141,84
7512	ISS, IP – PO APMC	0,00	1.944,00
7513	IEFP, IP	1.078,51	2.157,00
753	Doações e Heranças	55.332,87	44.853,85
7531	Donativos Monetários	28.820,00	18.715,62
7532	Donativos em Espécie	26.512,87	26.138,23
<b>78</b>	<b>Outros rendimentos e ganhos</b>	786,19	5.402,69
781	Aluguer de instalações	0,00	1.475,00
7885	Restituição de impostos	786,19	3.927,69
<b>Total Rendimentos</b>		<b>269.762,99€</b>	<b>331.627,11€</b>

É possível verificar, uma vez mais, a diminuição de rendimentos no ano transato, como tem sido referido, devido às limitações impostas.

Discriminando os donativos recebidos durante o ano, os mesmos tiveram a seguinte repartição:

Donativos	Empresa	Valores
	Arquiconsult Lda.	27.000,00€
- Monetários	Câmara Municipal de Odivelas	1.520,00€
	Rogério de Andrade Gonçalves	300,00€
- Em Espécie	Banco Alimentar Contra a Fome	26.512,87€

A tabela apresentada em seguida encontra-se dividida pelas duas valências, podendo assim analisar-se o rendimento obtido por cada uma.



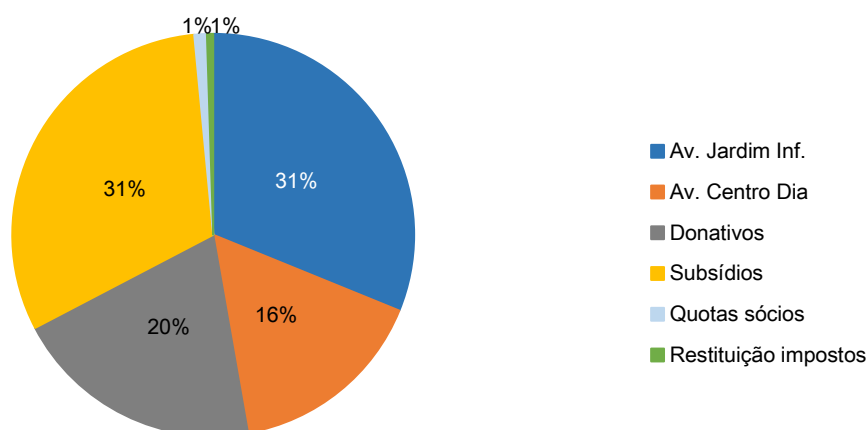
Classe 7	Rendimentos	Jardim Infância	Centro de Dia
<b>72</b>	<b>Prestações de Serviços</b>	85.537,32	43.098,30
721	Rendimento das valências	84.625,32	42.186,30
722	Quotizações	912,00	912,00
<b>75</b>	<b>Subsídios à exploração</b>	110.051,06	30.290,12
751	ISS, I.P.	81.306,11	2.623,69
751	Comparticipação IEFP, I.P.	1.078,51	0,00
7531	Donativos Monetários	14.410,00	14.410,00
7532	Donativos em Espécie	13.256,44	13.256,43
<b>78</b>	<b>Outros rendimentos e ganhos</b>	393,10	393,09
7885	Restituição de impostos	393,10	393,09
<b>Total Rendimentos</b>		<b>195.981,48€</b>	<b>73.781,51€</b>

Ressalva-se o facto do valor auferido de quotas dos sócios ser distribuído equitativamente pelas valências, de forma a analisar apenas as duas principais fontes de rendimento.

Neste exercício volta a verificar-se que o Jardim de Infância é a maior fonte de receita da Instituição, onde as avenças das crianças representam 43% do rendimento da valência. Os subsídios auferidos do Instituto da Segurança Social, I.P. representam 42% do rendimento do jardim de infância, sendo assim a segunda principal fonte de receita.

Verificou-se uma quebra no rendimento do Centro de Dia, contudo as avenças dos utentes representam 57% do rendimento da valência.

Agrupando todos os rendimentos da Amovealflor, e tendo em consideração o rendimento geral de 269.762,99€, observa-se o seguinte:



As avenças provenientes do jardim de infância representam 31% dos rendimentos, assim como os subsídios auferidos, alcançando os donativos 20% do rendimento, sendo estas as fontes de receita com maior representatividade no que concerne à obtenção de rendimento.

## 3.2. GASTOS DO EXERCÍCIO

No que concerne aos gastos da Amovealflor, observam-se os seguintes valores:

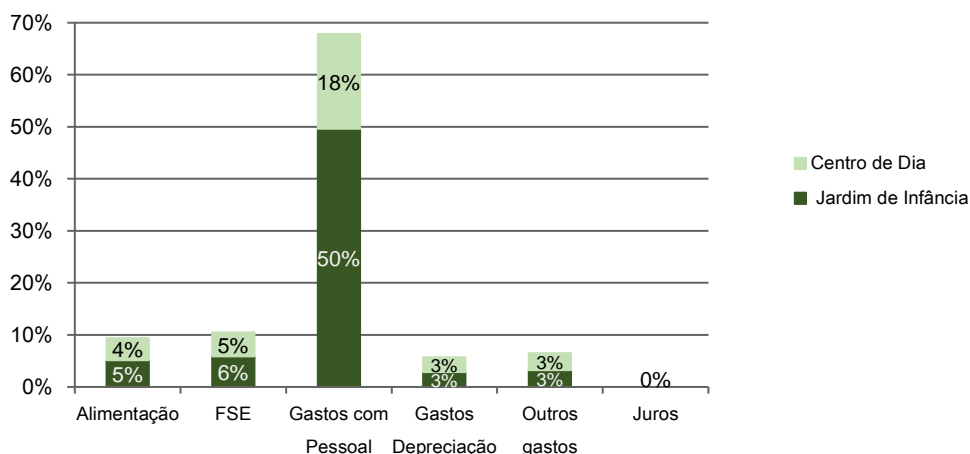
Classe 6	Gastos	2020	2019
<b>61</b>	<b>CMC - Alimentação</b>	20.586,04	32.644,76
<b>62</b>	<b>Fornecimentos e serviços externos</b>	23.073,28	68.654,96
622	Serviços Especializados	8.477,35	37.301,37
6221	Trabalhos Especializados	3.534,91	4.079,79
6222	Publicidade e propaganda	127,50	92,25
6223	Vigilância e segurança	61,99	123,98
6224	Honorários	2.932,50	30.212,85
6226	Conservação e reparação	1.463,45	2.470,76
6227	Serviços bancários	357,00	321,74
623	Materiais	842,81	2.636,01
6231	Ferramentas e utensílios	220,73	1.934,23
6233	Material de escritório	622,08	701,78
624	Energia e fluidos	3.291,63	6.507,67
6242	Combustível/Gás	3.291,63	6.507,67
625	Deslocações	0,00	1.572,30
626	Serviços diversos	10.461,49	20.637,61
6261	Rendas e alugueres	1.687,80	1.860,76
6262	Comunicação	2.353,94	2.818,77
6263	Seguros	419,28	2.030,55
6265	Contencioso e notariado	50,00	135,00
6267	Limpeza, higiene e conforto	2.075,86	4.015,72
6268	Outros serviços	3.874,61	9.776,81
<b>63</b>	<b>Gastos com o Pessoal</b>	148.989,77	112.229,84
632	Remunerações do pessoal	123.708,38	91.966,84
635	Encargos sobre remunerações	22.218,54	18.178,01
636	Seguros acidentes de trabalho	1.297,73	945,86
638	Outros gastos com o pessoal	1.765,12	1.139,13
<b>64</b>	<b>Gastos de depreciação e amortização</b>	12.560,69	12.585,44
642	Ativos fixos tangíveis	12.560,69	12.585,44
<b>68</b>	<b>Outros gastos e perdas</b>	14.313,43	12.864,55
6812	Impostos	580,07	577,08
6882	Oferta de cabazes com alimentação	13.733,36	12.287,39
6888	Outros	0,00	0,08
<b>69</b>	<b>Gastos e perdas de financiamento</b>	32,89	0,00
691	Juros suportados	32,89	0,00
<b>Total Gastos</b>		<b>219.556,10€</b>	<b>238.979,55€</b>

Em 2020, o encerramento temporário das valências conduziu à redução de contratação de pessoal externo e diminuição drástica das atividades desenvolvidas, diminuindo assim os gastos variáveis.

Analisando a tabela abaixo, conclui-se que os gastos do jardim de infância representam cerca de 67% dos gastos da Associação.

Classe 6	Gastos	Jardim Infância	Centro de Dia
<b>61</b>	<b>CMC - Alimentação</b>	11.269,50	9.316,54
<b>62</b>	<b>Fornecimentos e serviços externos</b>	12.899,30	10.173,98
622	Serviços Especializados	4.278,68	4.198,67
623	Materiais	463,79	379,02
624	Energia e fluidos	1.233,46	2.058,17
626	Serviços diversos	6.923,37	3.538,12
<b>63</b>	<b>Gastos com o Pessoal</b>	108.929,17	40.060,60
632	Remunerações do pessoal	90.952,40	32.755,98
635	Encargos sobre remunerações	16.445,33	5.773,21
636	Seguros acidentes de trabalho	648,87	648,86
638	Outros gastos com o pessoal	882,57	882,55
<b>64</b>	<b>Gastos de depreciação e amortização</b>	6.280,35	6.280,34
642	Ativos fixos tangíveis	6.280,35	6.280,34
<b>68</b>	<b>Outros gastos e perdas</b>	7.156,72	7.156,71
681	Impostos	290,04	290,03
688	Outros	6.866,68	6.866,68
<b>69</b>	<b>Gastos e perdas de financiamento</b>	16,45	16,44
691	Juros suportados	16,45	16,44
<b>Total Gastos</b>		<b>146.551,49€</b>	<b>73.004,61€</b>

Por forma a estudar detalhadamente a disposição dos gastos por valência, elaborou-se o gráfico seguinte:



Verifica-se que os gastos com o pessoal correspondem a 68% da totalidade dos gastos, sendo que os custos com o pessoal vinculado ao jardim de infância representam metade dos gastos gerais da Associação.

### 3.3. RESULTADOS DO EXERCÍCIO

Após os dados expostos neste documento, é possível confirmar:

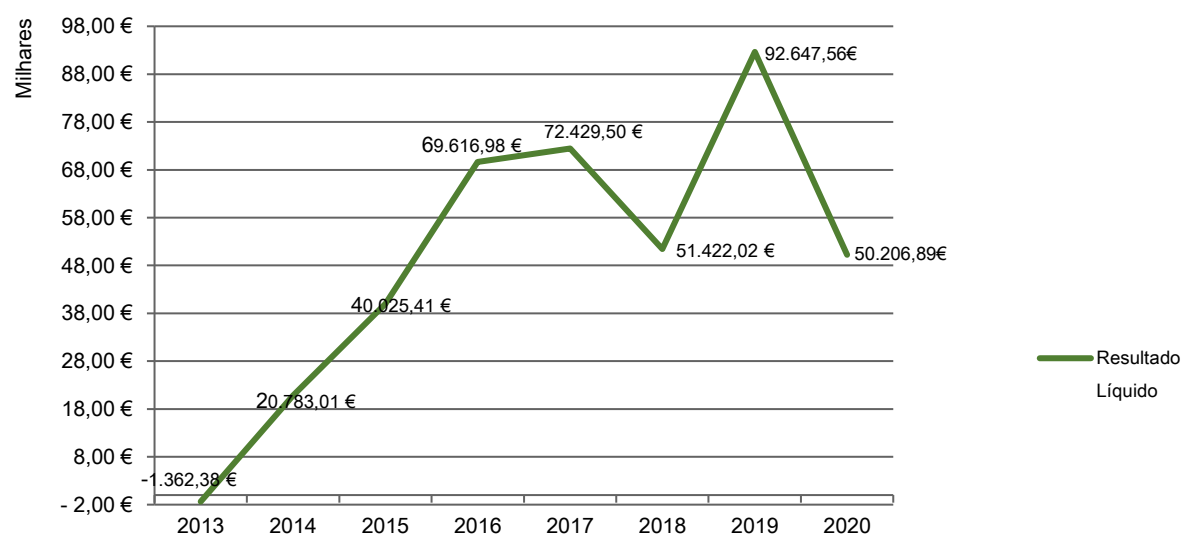
Resultados	Jardim Infância	Centro de Dia
Rendimentos	195.981,48€	73.781,51€
Gastos	146.551,49€	73.004,61€
Resultado	49.429,99€	776,90€
<b>Resultado Líquido</b>	<b>50.206,89€</b>	

Obtém-se assim um resultado geral positivo de 50.206,89€, com o jardim de infância a obter um resultado de 49.429,99€ e o centro de dia um resultado positivo de 776,90€.

Destaca-se o impacto positivo que as valências têm no resultado, quer a nível dos rendimentos provenientes das atividades desenvolvidas, quer dos subsídios de cooperação auferidos.

É ainda de salientar o reforço obtido com os donativos, que favorecem em muito os resultados positivos alcançados.

Pode-se verificar que o resultado da Amovalflor tem vindo a crescer todos os anos, com exceção do ano em análise, devido ao fator já referido. Contudo, o resultado apresentado é bastante positivo face às dificuldades existentes.



## DOCUMENTOS DE PRESTAÇÃO DE CONTAS

## DEMONSTRAÇÃO DE RESULTADOS

Valores em EURO

RUBRICAS	NOTAS	EXERCÍCIOS	
		2020	2019
<b>RENDIMENTOS E GASTOS</b>			
Vendas e serviços prestados	10	128 635,62	205 127,73
Subsídios à exploração	10	140 341,18	76 242,84
Custo das mercadorias vendidas e das matérias consumidas		(20 586,04)	(32 644,76)
Fornecimentos e serviços externos		(23 073,28)	(68 654,96)
Gastos com o pessoal		(148 989,77)	(112 229,84)
Outros rendimentos e ganhos	10	786,19	50 256,54
Outros gastos e perdas		(14 346,32)	(12 864,55)
<b>Resultados antes de depreciações, gastos de financiamento e impostos</b>		62 767,58	105 233,00
Gastos/reversões de depreciação e de amortização		(12 560,69)	(12 585,44)
<b>Resultado operacional (antes de gastos de financiamento e impostos)</b>		50 206,89	92 647,56
Juros e rendimentos similares obtidos			
Juros e gastos similares suportados			
<b>Resultado antes de impostos</b>		50 206,89	92 647,56
Imposto sobre o rendimento do período			
<b>Resultado líquido do período</b>		<b>50 206,89</b>	<b>92 647,56</b>

## BALANÇO

		Valores em EURO	
RUBRICAS	NOTAS	EXERCÍCIOS	
		2020	2019
<b>ACTIVO</b>			
<b>Activo não corrente:</b>			
Activos fixos tangíveis	5	25 808,64	38 369,33
		25 808,64	38 369,33
<b>Activo corrente:</b>			
Diferimentos		1 729,85	1 608,51
Outros activos correntes			
Caixa e depósitos bancários	9	413 972,34	362 635,74
		415 702,19	364 244,25
<b>Total do Activo</b>		<b>441 510,83</b>	<b>402 613,58</b>
<b>CAPITAL PRÓPRIO E PASSIVO</b>			
<b>Capital próprio:</b>			
Capital realizado		32 681,40	32 681,40
Resultados transitados		325 044,69	252 914,54
Resultado líquido do período		50 206,89	92 647,56
<b>Total do capital próprio</b>		<b>407 932,98</b>	<b>378 243,50</b>
<b>Passivo</b>			
<b>Passivo não corrente:</b>			
		0,00	0,00
<b>Passivo corrente:</b>			
Fornecedores		(225,29)	1 675,11
Estado e outros entes públicos		2 347,20	4 998,58
Outros passivos correntes		31 455,94	17 696,39
		33 577,85	24 370,08
<b>Total do passivo</b>		<b>33 577,85</b>	<b>24 370,08</b>
<b>Total do Capital Próprio e do Passivo</b>		<b>441 510,83</b>	<b>402 613,58</b>

## NOTA FINAL

Após finalização e análise de todos os dados presentes neste Relatório, a Direção pretende expressar o seu agradecimento a todos os que contribuíram para o melhor funcionamento da Amovalflor, mesmo num ano atípico como o que se viveu.

Agradecemos assim a todos os colaboradores, utentes, entidades donatárias, fornecedores, prestadores de serviços, entidades institucionais, membros da Assembleia e do Conselho Fiscal, o seu contributo para a estabilização e crescimento deste projeto ao serviço dos moradores do Bairro do Vale do Forno.

Odivelas, Setembro de 2021

A Direção:

O Contabilista Certificado: