

2019



RELATÓRIO & CONTAS

AMOVALFLOR – ASSOCIAÇÃO DE MORADORES DO VALE DO FORNO

AMOVALFLOR

Associação de Moradores do Vale do Forno

Relatório & Contas

Presidente Direcção: Francisco Ribeiro Neto Madeira

Secretário: Maria Augusta Neves Alves

Tesoureiro: Maria dos Anjos Oliveira Viegas Madeira

Vogal: José Martins

Presidente Assembleia Geral: Ana Filipa Viegas Madeira

Presidente Conselho Fiscal: Mário Alberto Gonçalves

Contabilista Certificado: Fernando Jorge Gonçalves Leitão

ÍNDICE

	Pág.
Introdução.....	3
Relatório de Gestão	4
1. Apresentação da Associação.....	4
2. Balanço de Actividades – Valências.....	5
2.1. Jardim de Infância	5
2.2. Centro de Dia.....	6
3. Análise Económica e Financeira	7
3.1. Rendimentos do Exercício.....	7
3.2. Gastos do Exercício.....	10
3.3. Resultados do Exercício.....	12
Documentos de Prestação de Contas	13
Demonstração de Resultados.....	13
Balanço	14
Nota Final	15

INTRODUÇÃO

A Amovalflor representa a Associação de moradores do Bairro do Vale do Forno, localizado na freguesia de Odivelas.

Esta Associação foi fundada em julho de 1997, com escritura pública em novembro de 1997, sendo considerada em janeiro de 2012 um Instituto Público de Solidariedade Social.

O Pólo Cívico do Vale do Forno foi inaugurado em setembro de 2014, permanecendo como o maior projeto da Amovalflor, tratando-se de uma obra criada principalmente para os habitantes do Bairro, mas com o intuito de abranger todo o concelho.

A Associação preserva o objetivo de colocar à disposição dos seus utentes o maior número possível de serviços, entre os já existentes na sua sede.

RELATÓRIO DE GESTÃO

1. APRESENTAÇÃO DA ASSOCIAÇÃO

Nome: Amovalflor – Associação de Moradores do Vale do Forno

Morada: Rua da Escola, lote 308 – Vale do Forno

Código Postal: 2675-251 Odivelas

Telefone: 219 333 001

E-mail: amovalflor@gmail.com

N.º Contribuinte: 504 015 907

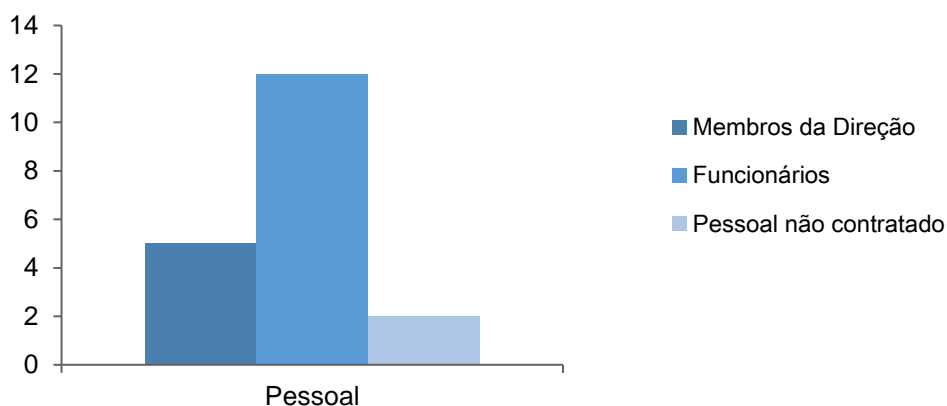
Classificação das Atividades Económicas (C.A.E):

Tipo	CAE	Designação	Data de Início
Principal	94995	Outras atividade Associativas, N.E.	08/2010
Secundário 1	85100	Educação Pré-Escolar	11/2014
Secundário 2	88101	Act. Apoio Social para Pessoas Idosas, sem alojamento	04/2016

Recursos Humanos da Amovalflor

Pessoal	Quantidade
Membros da Direção (não remunerados)	5
Pessoal interno	12
Pessoal externo (recibos verdes)	2

(valores aproximados a 31.12.2019)



2. BALANÇO DE ACTIVIDADES – VALÊNCIAS

2.1. JARDIM DE INFÂNCIA

A valência do Jardim de Infância prossegue no seu crescimento, continuando a criar meios de resposta para acolher mais crianças e manter a qualidade no ensino.

No final do ano o Jardim de Infância encontrava-se organizado da seguinte forma:

Sala das Joaninhas

- Educadora: Carla Pereira da Silva
- N.º de crianças: 25

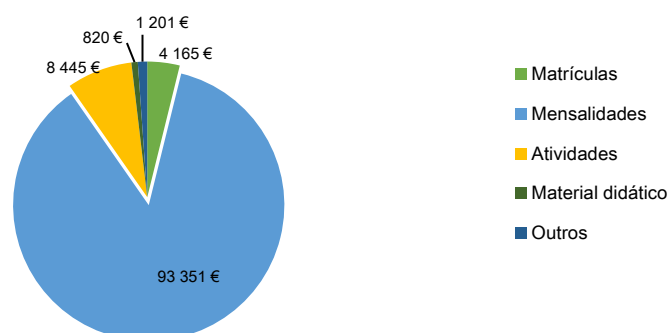
Sala das Abelhinhas

- Educadora: Andreia Fonseca
- N.º de crianças: 22

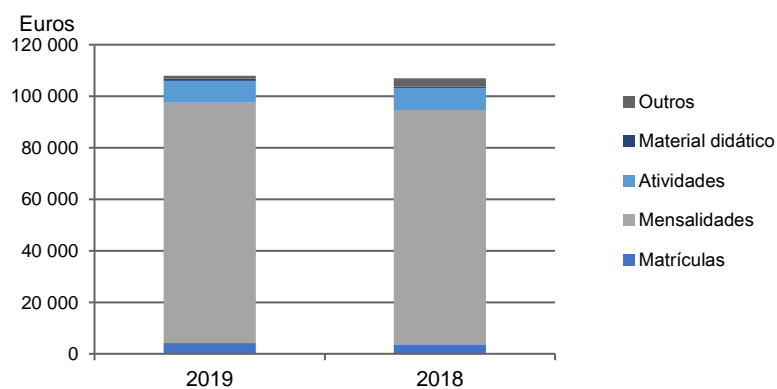
Sala das Libelinhas

- Educadora: Maria de Fátima Loures
- N.º de crianças: 20

O Jardim de Infância apresentou ainda, no decorrer do ano de 2019, os seguintes rendimentos:



É possível verificar que o valor dos rendimentos desta atividade encontram-se análogos ao ano anterior, mantendo também a distribuição de forma similar:



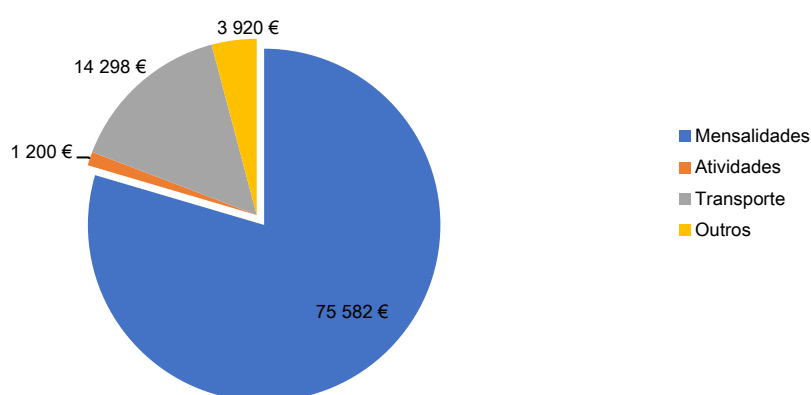
2.2. CENTRO DE DIA

A valência do Centro de Dia tem apresentado ao longo dos anos um crescimento exponencial, como se poderá analisar.

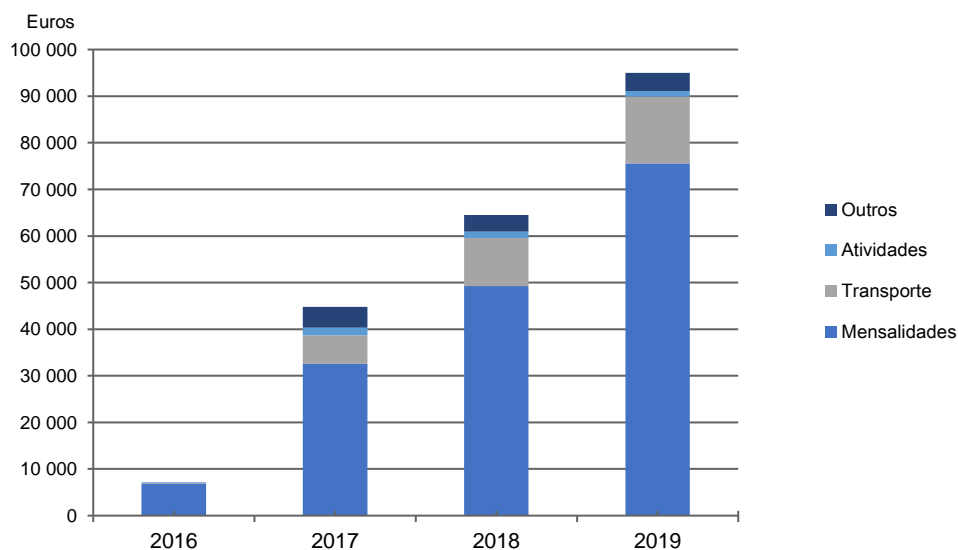
No final deste exercício, a valência do Centro de Dia encontrava-se distribuída da seguinte forma:

- Responsável: Joana Montijo
- N.º de idosos: 37

No decorrer deste ano, o Centro de Dia alcançou os seguintes rendimentos:



Através do gráfico que se segue é possível confirmar o crescimento acentuado que se tem verificado nesta área de atividade desde a sua criação.



3. ANÁLISE ECONÓMICA E FINANCEIRA

3.1. RENDIMENTOS DO EXERCÍCIO

Em 2019, os rendimentos auferidos pela Instituição foram os seguintes:

Classe 7	Rendimentos	2019	2018
72	Prestações de Serviços	205.127,73	174.164,13
721	Quotas dos Sócios	2.145,00	2.745,00
722	Jardim de Infância	107.982,18	106.941,09
723	Centro de Dia	95.000,55	64.478,04
75	Subsídios à exploração	76.242,84	71.275,04
751	ISS, IP	72.141,84	71.493,84
751	ISS, IP – PO APMC	1.944,00	0,00
751	IEFP, IP	2.157,00	-218,80
78	Outros rendimentos e ganhos	50.256,54	47.002,74
781	Aluguer de instalações	1.475,00	710,00
788	Outros rendimentos e ganhos	48.781,54	46.292,74
7885	Restituição de impostos	3.927,69	6.491,68
7889	Donativos Monetários	18.715,62	10.040,00
7889	Donativos em Espécie	26.138,23	29.761,06
Total Rendimentos		331.627,11€	281.832,12€

É possível concluir que os rendimentos da Amovalflo cresceram devido à constante evolução da valência do Centro de Dia.

Os donativos recebidos durante o ano tiveram a seguinte repartição:

Donativos	Empresa	Valores
- Monetários	Arquiconsult Lda.	18.000,00€
	C3T Technologies	124,95€
	Twoosk Inventory Management	100,75€
	Globalwire S.A.	104,94€
	First Approach Consulting S.A.	134,98€
	Jobnil Constr. e Reabil. Edifícios S.A.	250,00€
- Em Espécie	Banco Alimentar Contra a Fome	26.114,20€
	Entrajuda Apoio a ISS	24,03€

Na tabela seguinte, que se encontra dividida pelas duas valências, podemos analisar que o jardim-de-infância obteve um rendimento 87 mil euros superior ao centro de dia.

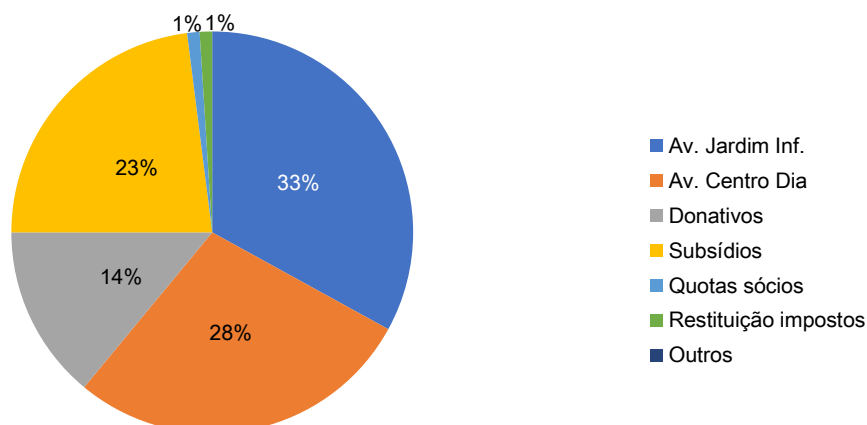
Classe 7	Rendimentos	Jardim Infância	Centro de Dia
72	Prestações de Serviços	109.054,68	96.073,05
721	Quotas	1.072,50	1.072,50
722/3	Rendimento das valências	107.982,18	95.000,55
75	Subsídios à exploração	75.270,84	972,00
751	Acordo de cooperação ISS, IP	72.141,84	0,00
751	ISS, IP – PO APMC	972,00	972,00
751	Comparticipação IEF, IP	2.157,00	0,00
78	Outros rendimentos e ganhos	25.128,30	25.128,24
781	Aluguer de instalações	737,50	737,50
788	Outros rendimentos e ganhos	24.390,80	24.390,74
7885	Restituição de impostos	1.963,85	1.963,84
7889	Donativos Monetários	9.357,82	9.357,80
7889	Donativos em Espécie	13.069,13	13.069,10
Total Rendimentos		209.453,82€	122.173,29€

Ressalva-se para o facto do valor auferido de quotas dos sócios foi distribuído equitativamente pelas valências, de forma a analisar apenas as duas principais fontes de rendimento.

Assim, confirma-se que a principal fonte de receita da Instituição é a valência do Jardim-de-Infância, onde as mensalidades das crianças representam 86% do rendimento total desta valência.

Relativamente ao Centro de Dia, verificou-se um aumento de aproximadamente 30 mil euros nos rendimentos obtidos, onde as avenças dos utentes alcançaram 80% da receita total da valência.

Reunindo todos os rendimentos da Amovalflo, e tendo em consideração o rendimento global de 331.627,11€, verifica-se:



Verifica-se que as receitas provenientes do jardim-de-infância representam 33% dos rendimentos, do centro de dia 28% e os subsídios auferidos 24%, estando estas fontes de rendimento com uma representatividade muito semelhante no que concerne à obtenção de rendimento na Associação.

Analogamente aos anos anteriores, espera-se que os rendimentos do centro de dia continuem em crescer, aumentando ainda mais o seu peso na aquisição dos rendimentos globais da Amovalflor.

3.2. GASTOS DO EXERCÍCIO

No que concerne aos gastos da Amovealflor, observam-se os seguintes valores:

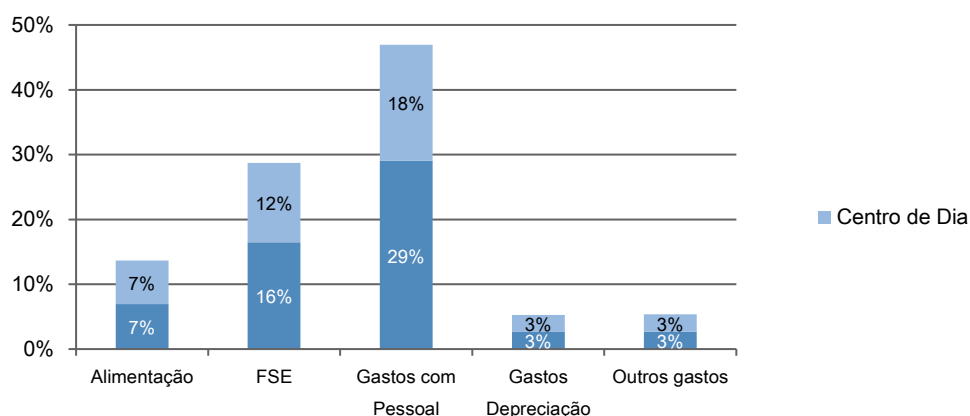
Classe 6	Gastos	2019	2018
61	CMC - Alimentação	32.644,76	32.093,04
62	Fornecimentos e serviços externos	68.654,96	59.465,62
622	Serviços Especializados	37.301,37	38.185,91
6221	Trabalhos Especializados	4.079,79	7.519,36
6222	Publicidade e propaganda	92,25	0,00
6223	Vigilância e segurança	123,98	0,00
6224	Honorários	30.212,85	25.114,40
6226	Conservação e reparação	2.470,76	5.237,36
6227	Serviços bancários	321,74	254,50
6228	Outros	0,00	60,29
623	Materiais	2.636,01	3.681,04
6231	Ferramentas e utensílios	1.934,23	2.479,30
6232	Livros e documentação técnica	0,00	371,25
6233	Material de escritório	701,78	830,49
624	Energia e fluidos	6.507,67	6.562,78
6242	Combustível/Gás	6.507,67	6.562,78
625	Deslocações	1.572,30	1.074,35
626	Serviços diversos	20.637,61	9.961,54
6261	Rendas e alugueres	1.860,76	0,00
6262	Comunicação	2.818,77	2.855,57
6263	Seguros	2.030,55	2.750,57
6265	Contencioso e notariado	135,00	65,00
6267	Limpeza, higiene e conforto	4.015,72	4.290,40
6268	Outros serviços	9.776,81	0,00
63	Gastos com o Pessoal	112.229,84	121.028,99
632	Remunerações do pessoal	91.966,84	99.390,78
635	Encargos sobre remunerações	18.178,01	19.494,93
636	Seguros acidentes de trabalho	945,86	959,08
638	Outros gastos com o pessoal	1.139,13	1.184,20
64	Gastos de depreciação e amortização	12.585,44	13.492,90
642	Ativos fixos tangíveis	12.585,44	13.492,90
68	Outros gastos e perdas	12.864,55	14.935,98
6812	Impostos	577,08	821,49
6882	Oferta de cabazes com alimentação	12.287,39	13.644,74
6888	Outros	0,08	469,75
69	Gastos e perdas de financiamento	0,00	3,36
691	Juros suportados	0,00	3,36
Total Gastos		238.979,55€	209.402,62€

Em 2019 os gastos apresentaram um ligeiro aumento, estando este crescimento relacionado especialmente com a aquisição de serviços e materiais necessários para o desenvolvimento de atividades lúdicas no jardim de infância.

Analisando a tabela abaixo, conclui-se que os gastos do jardim-de-infância representam 57,8% dos gastos da Associação.

Classe 6	Gastos	Jardim Infância	Centro de Dia
61	CMC - Alimentação	16.595,19	16.049,57
62	Fornecimentos e serviços externos	39.345,18	29.309,78
622	Serviços Especializados	19.941,76	17.359,61
623	Materiais	1.452,94	1.183,07
624	Energia e fluidos	2.295,91	4.211,76
625	Transporte de pessoal	744,18	828,12
626	Serviços diversos	14.910,39	5.727,22
63	Gastos com o Pessoal	69.489,39	42.740,45
632	Remunerações do pessoal	56.888,35	35.078,49
635	Encargos sobre remunerações	11.558,54	6.619,47
636	Seguros acidentes de trabalho	472,93	472,93
638	Outros gastos com o pessoal	569,57	569,56
64	Gastos de depreciação e amortização	6.292,73	6.292,71
642	Activos fixos tangíveis	6.292,73	6.292,71
68	Outros gastos e perdas	6.432,28	6.432,27
681	Impostos	288,54	288,54
688	Outros	6.143,74	6.143,73
Total Gastos		138.154,77€	100.824,78€

Com o intuito de estudar pormenorizadamente a distribuição dos gastos por valência, foi elaborado o gráfico que se segue:



Conclui-se que os gastos com o pessoal alcança aproximadamente metade dos gastos totais, onde o pessoal encarregue do jardim-de-infância é o gasto com maior peso na Associação.

3.3. RESULTADOS DO EXERCÍCIO

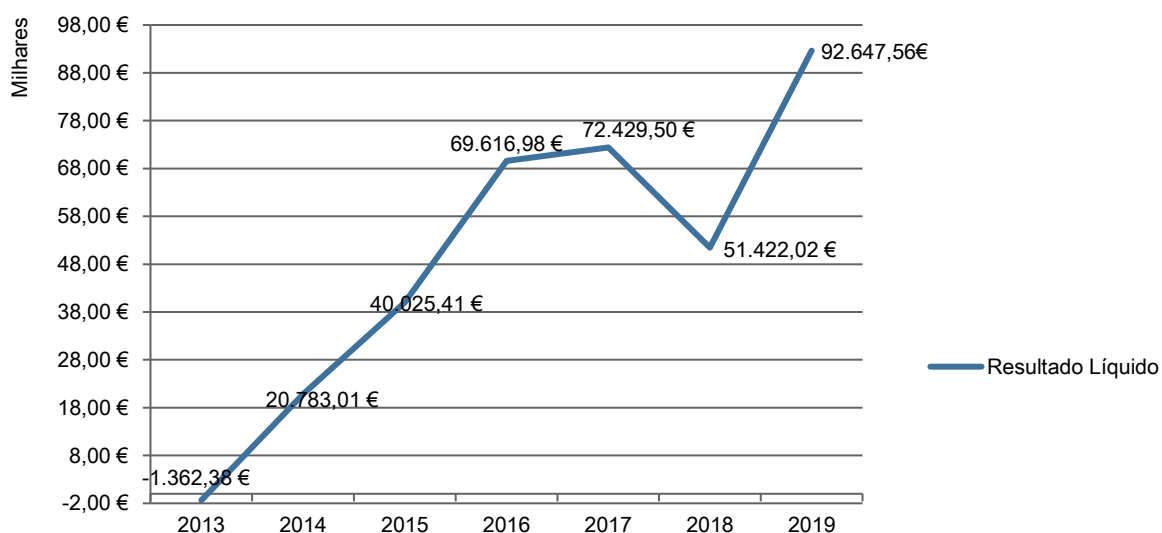
Após os dados expostos neste documento, é possível confirmar que:

Resultados	Jardim Infância	Centro de Dia
Rendimentos	209.453,82€	122.173,29€
Gastos	138.154,77€	100.824,78€
Resultado	71.299,05€	21.348,51€
Resultado Líquido	92.647,56€	

Obtém-se assim um resultado geral positivo de 92.647,56€, onde o jardim-de-infância atingiu um resultado de 71.299,05€ e o centro de dia o resultado de 21.348,51€.

É de salientar que as valências têm um grande impacto no resultado, tanto a nível de rendimentos provenientes da atividade desenvolvida, como dos subsídios auferidos para apoio. Outro ponto a destacar é o reforço obtido com os donativos, que favorecem em muito os resultados positivos que foram obtidos.

Pode-se ainda verificar que o resultado da Amoveflor tem vindo a crescer todos os anos, onde este ano se validou uma vez mais esse crescimento.



DOCUMENTOS DE PRESTAÇÃO DE CONTAS

DEMONSTRAÇÃO DE RESULTADOS

Valores em EURO

RUBRICAS	NOTAS	PERÍODOS	
		2019	2018
RENDIMENTOS E GASTOS			
Vendas e serviços prestados	10	205 127,73	174 164,13
Subsídios à exploração	10	76 242,84	71 275,04
Custo das mercadorias vendidas e das matérias consumidas		(32 644,76)	(32 093,04)
Fornecimentos e serviços externos		(68 654,96)	(59 465,62)
Gastos com o pessoal		(112 229,84)	(121 028,99)
Outros rendimentos e ganhos	10	50 256,54	47 002,74
Outros gastos e perdas		(12 864,55)	(14 935,98)
Resultados antes de depreciações, gastos de financiamento e impostos		105 233,00	64 918,28
Gastos/reversões de depreciação e de amortização		(12 585,44)	(13 492,90)
Resultado operacional (antes de gastos de financiamento e impostos)		92 647,56	51 425,38
Juros e rendimentos similares obtidos			
Juros e gastos similares suportados			(3,36)
Resultado antes de impostos		92 647,56	51 422,02
Imposto sobre o rendimento do período			
Resultado líquido do período		92 647,56	51 422,02

BALANÇO

Valores em EURO

RUBRICAS	NOTAS	EXERCÍCIOS	
		2019	2018
ACTIVO			
Activo não corrente:			
Activos fixos tangíveis	5	38 389,33	50 954,77
		38 389,33	50 954,77
Activo corrente:			
Diferimentos		1 608,51	1 058,57
Outros activos correntes			0,00
Caixa e depósitos bancários	9	362 635,74	253 533,93
		364 244,25	254 592,50
Total do Activo		402 613,58	305 547,27
CAPITAL PRÓPRIO E PASSIVO			
Capital próprio:			
Capital realizado		32 681,40	32 681,40
Resultados transitados		252 914,54	201 492,52
Resultado líquido do período		92 647,56	51 422,02
Total do capital próprio		378 243,50	285 595,94
Passivo			
Passivo não corrente:			
		0,00	0,00
Passivo corrente:			
Fornecedores		1 675,11	1 756,66
Estado e outros entes públicos		4 998,58	4 151,40
Outros passivos correntes		17 696,39	14 043,27
		24 370,08	19 951,33
Total do passivo		24 370,08	19 951,33
Total do Capital Próprio e do Passivo		402 613,58	305 547,27

NOTA FINAL

Após finalização e análise de todos os dados presentes neste Relatório, a Direção pretende expressar o seu agradecimento a todos os que contribuíram para o melhor funcionamento da Amovalflor.

Agradecemos assim a todos os colaboradores, utentes, entidades donatárias, fornecedores, prestadores de serviços, entidades institucionais, membros da Assembleia e do Conselho Fiscal, o seu contributo para a estabilização e crescimento deste projeto ao serviço dos moradores do Bairro do Vale do Forno.

Odivelas, Setembro de 2020

A Direção:

O Contabilista Certificado: