

2017



# RELATÓRIO & CONTAS

AMOVALFLOR – ASSOCIAÇÃO DE MORADORES DO VALE DO FORNO

AMOVALFLOR

Associação de Moradores do Vale do Forno

# Relatório & Contas

Presidente Direcção: Francisco Ribeiro Neto Madeira

Secretário: Maria Augusta Neves Alves

Tesoureiro: Maria dos Anjos Oliveira Viegas Madeira

Vogal: Valter Gomes Caeiro

Presidente Assembleia Geral: Ana Filipa Viegas Madeira

Presidente Conselho Fiscal: Mário Alberto Gonçalves

Contabilista Certificado: Fernando Jorge Gonçalves Leitão

**ÍNDICE**

	Pág.
Introdução .....	3
Relatório de Gestão.....	4
1. Apresentação da Associação .....	4
2. Balanço de Actividades – Valências .....	5
2.1. Jardim de Infância .....	5
3. Análise Económica e Financeira .....	7
3.1. Rendimentos do Exercício .....	7
3.2. Gastos do Exercício.....	10
3.3. Resultados do Exercício.....	11
Documentos de Prestação de Contas.....	13
Demonstração de Resultados .....	13
Balanço .....	14
Nota Final.....	15

## INTRODUÇÃO

A Amovalflor é a Associação de moradores do Bairro do Vale do Forno, situado na freguesia de Odivelas.

A Associação foi fundada em Julho de 1997, com escritura pública em Novembro de 1997 e é considerada Instituto Público de Solidariedade Social desde Janeiro de 2012.

O Pólo Cívico do Vale do Forno foi inaugurado em Setembro de 2014, sendo o maior projeto da Amovalflor, tratando-se de uma obra criada principalmente para os habitantes do Bairro, mas com o intuito de alcançar todo o concelho.

Um dos objetivos da Associação é colocar à disposição dos seus utentes o maior número possível de serviços, entre o já existente jardim de infância e centro de dia.

## RELATÓRIO DE GESTÃO

### 1. APRESENTAÇÃO DA ASSOCIAÇÃO

**Nome:** Amovalflor – Associação de Moradores do Vale do Forno

**Morada:** Rua da Escola, lote 308 – Vale do Forno

**Código Postal:** 2675-251 Odivelas

**Telefone:** 219 333 001

**E-mail:** amovalflor@gmail.com

**N.º Contribuinte:** 504 015 907

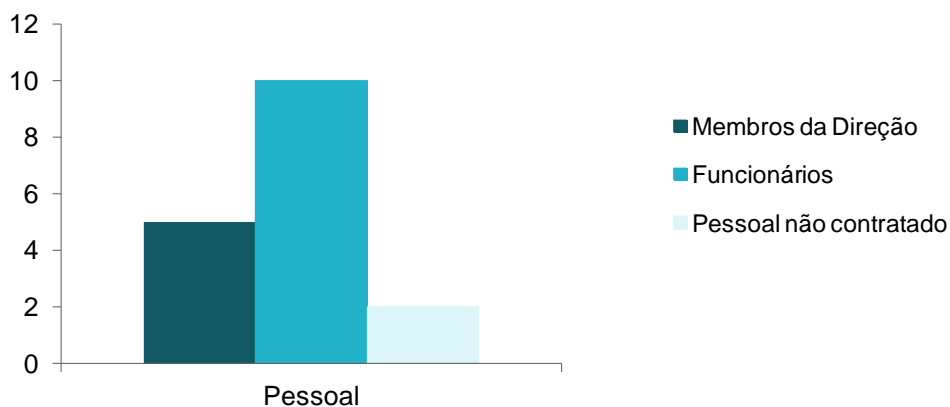
#### Classificação das Atividades Económicas (C.A.E):

Tipo	CAE	Designação	Data de Início
Principal	94995	Outras atividade Associativas, N.E.	08/2010
Secundário 1	85100	Educação Pré-Escolar	11/2014
Secundário 2	88101	Act. Apoio Social para Pessoas Idosas, sem alojamento	04/2016

#### Recursos Humanos da Amovalflor

Pessoal	Quantidade
Membros da Direção (não remunerados)	5
Pessoal interno	10
Pessoal externo (recibos verdes)	2

(valores aproximados a 31.12.2017)



## 2. BALANÇO DE ACTIVIDADES – VALÊNCIAS

### 2.1. JARDIM DE INFÂNCIA

O Jardim de Infância continua a ser a valência a apresentar maior resultado, dando cada vez mais resposta às necessidades educativas do bairro e meio em redor através da criação de meios para receber mais crianças.

No final do ano o Jardim de Infância era constituído da seguinte forma:

#### Sala das Libelinhas

- Educadora: Mara Oliveira
- N.º de crianças: 20

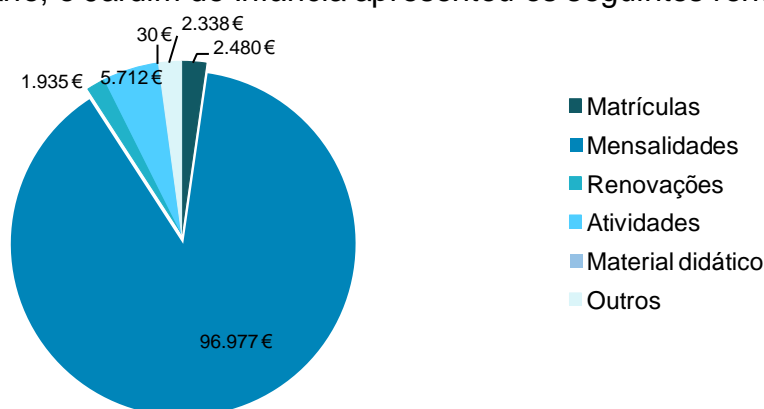
#### Sala das Joaninhas

- Educadora: Carla Pereira da Silva
- N.º de crianças: 18

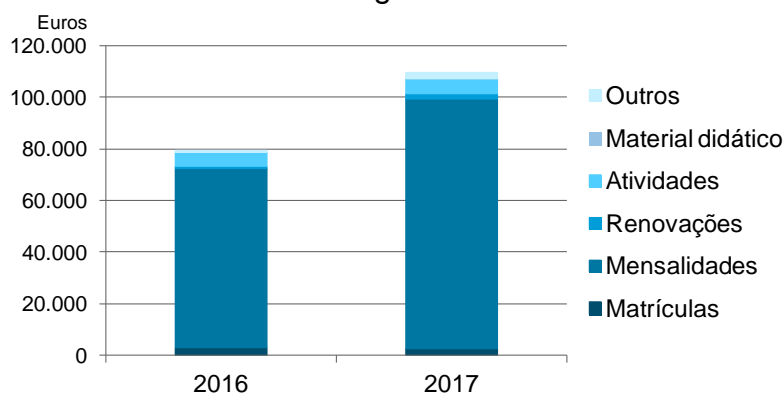
#### Sala das Abelhinhas

- Educadora: Catarina Ferreirinha
- N.º de crianças: 24

Ao longo deste ano, o Jardim de Infância apresentou os seguintes rendimentos:



Comparativamente ao exercício anterior os rendimentos da valência aumentaram, estando distribuídos da seguinte forma:



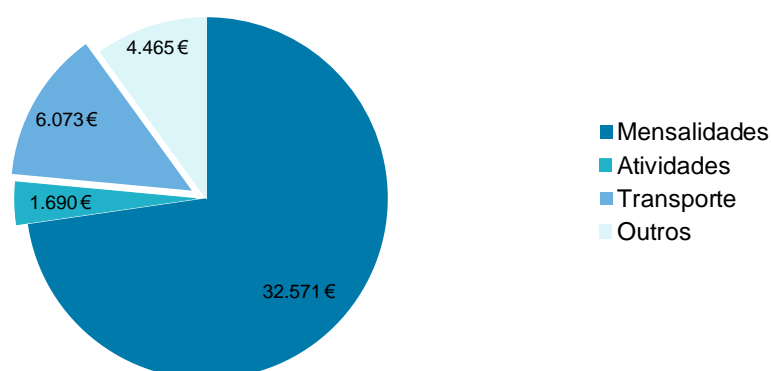
## 2.2. CENTRO DE DIA

Com início em Maio de 2016, o Centro de Dia tem apresentado um crescimento bastante favorável.

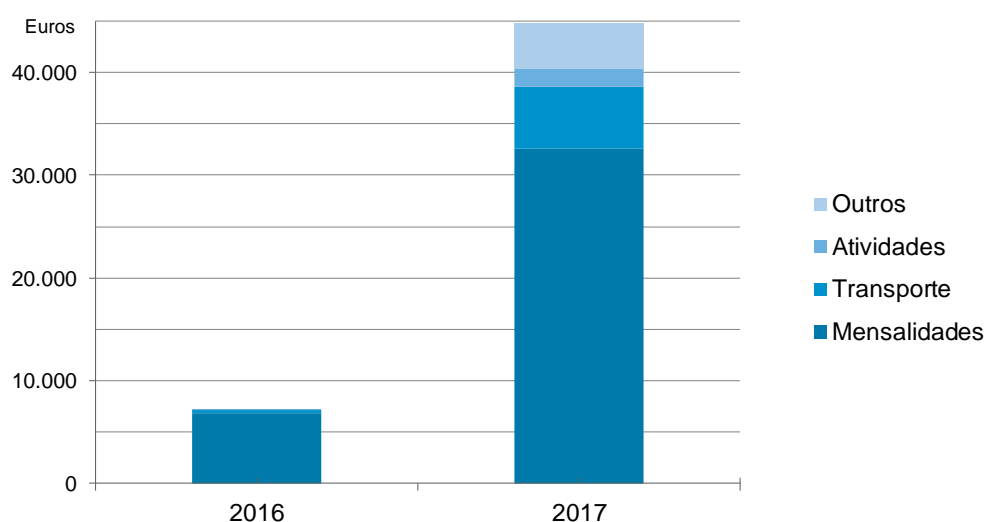
Findo este exercício, esta valência encontrava-se representada da seguinte forma:

- Responsável: Cristina Nascimento
- N.º de idosos: 20

Durante este período, o Centro de Dia obteve os seguintes rendimentos:



No gráfico seguinte é possível verificar o acentuado crescimento desta valência, no que concerne aos rendimentos obtidos:



### 3. ANÁLISE ECONÓMICA E FINANCEIRA

#### 3.1. RENDIMENTOS DO EXERCÍCIO

Em 2017, os rendimentos obtidos pela Amoveflor foram os seguintes:

Classe 7	Rendimentos	2017	2016
<b>72</b>	<b>Prestações de Serviços</b>	156.716,36	88.813,86
7210	Quotas dos Sócios	2.445,00	2.298,00
7220	Jardim de Infância	109.472,00	79.270,86
7221	Centro de Dia	44.799,36	7.245,00
<b>75</b>	<b>Subsídios à exploração</b>	71.660,98	71.540,84
752	ISS, IP	71.208,24	71.065,44
752	IEFP, IP	452,74	475,40
<b>78</b>	<b>Outros rendimentos e ganhos</b>	53.454,78	57.453,90
781	Aluguer de instalações	790,00	2.160,00
788	Outros rendimentos e ganhos	52.664,78	55.293,90
7889	Donativos Monetários	24.620,00	20.621,00
7889	Donativos em Espécie	28.044,78	34.672,90
<b>Total Rendimentos</b>		<b>281.832,12€</b>	<b>217.808,60€</b>

Verifica-se que os rendimentos da Associação aumentaram em parte devido ao crescimento significativo do Centro de Dia, bem pelo sucessivo progresso do Jardim de Infância.

Os donativos do ano foram auferidos com a seguinte repartição:

Donativos	Empresa	Valores
	Arquiconsult Lda.	18.000,00€
	UMTS, Lda.	480,00€
- Monetários	Câmara Municipal de Odivelas	5.840,00€
	BPI, S.A.	200,00€
	Particulares	100,00€
- Em Espécie	Banco Alimentar Contra a Fome	28.044,78€



Ao analisar a tabela seguinte, que se encontra dividida pelas duas valências, verifica-se que o jardim de infância obteve um rendimento três vezes superior ao centro de dia, à semelhança do ano anterior.

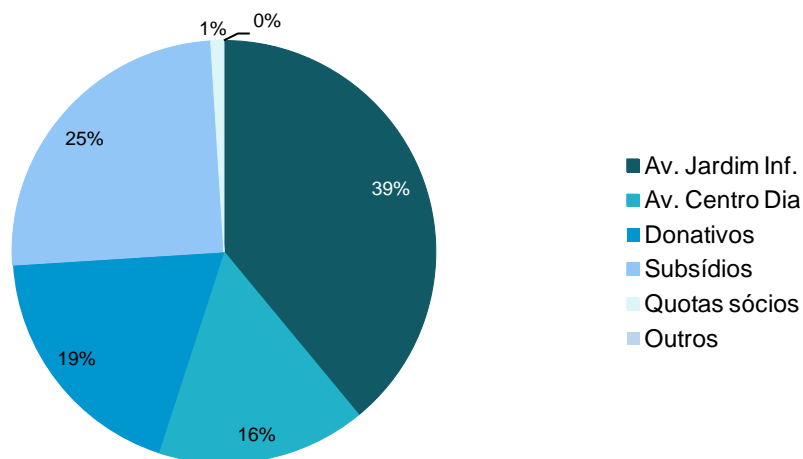
Classe 7	Rendimentos	Jardim Infância	Centro de Dia
<b>72</b>	<b>Prestações de Serviços</b>	111.071,90	45.644,46
721	Quotas	1.599,90	845,10
722	Rendimento das valências	109.472,00	44.799,36
<b>75</b>	<b>Subsídios à exploração</b>	71.660,98	0,00
752	Acordo de cooperação ISS, IP	71.208,24	0,00
752	Comparticipação IEF, IP	452,74	0,00
<b>78</b>	<b>Outros rendimentos e ganhos</b>	30.528,40	22.926,38
781	Aluguer de instalações	503,00	287,00
788	Outros rendimentos e ganhos	30.025,40	22.639,38
7889	Donativos Monetários	16.003,00	8.617,00
7889	Donativos em Espécie	14022,40	14.022,38
<b>Total Rendimentos</b>		<b>213.261,28€</b>	<b>68.570,84€</b>

Deve-se referir que o valor das quotas dos sócios auferido foi distribuído equitativamente pelas valências, de forma a analisar apenas as duas principais fontes de rendimento.

Assim, verifica-se que a principal receita do Jardim de Infância provém diretamente dos utentes, através das mensalidades, atividades, etc., representando 51% do rendimento total da valência.

Relativamente ao Centro de Dia, é de salientar que este foi o segundo ano de atividade, verificando-se um aumento significativo nos rendimentos obtidos, onde as avenças dos utentes alcançaram os 65% da receita total da valência.

Reunindo todos os rendimentos da Amovalflor, e tendo em consideração o rendimento global de 281.832,12€, verifica-se:



Constata-se que as avenças auferidas no Jardim de Infância representam 39% dos rendimentos e os subsídios 25%, sendo estas as fontes de rendimento da Associação com maior peso.

À semelhança do exercício anterior, espera-se que os rendimentos do Centro de Dia venham a aumentar, passando também esta valência a representar de forma significativa os rendimentos globais da Amovalflor.

## 3.2. GASTOS DO EXERCÍCIO

No que concerne aos gastos da Amoveflor, observam-se os seguintes valores:

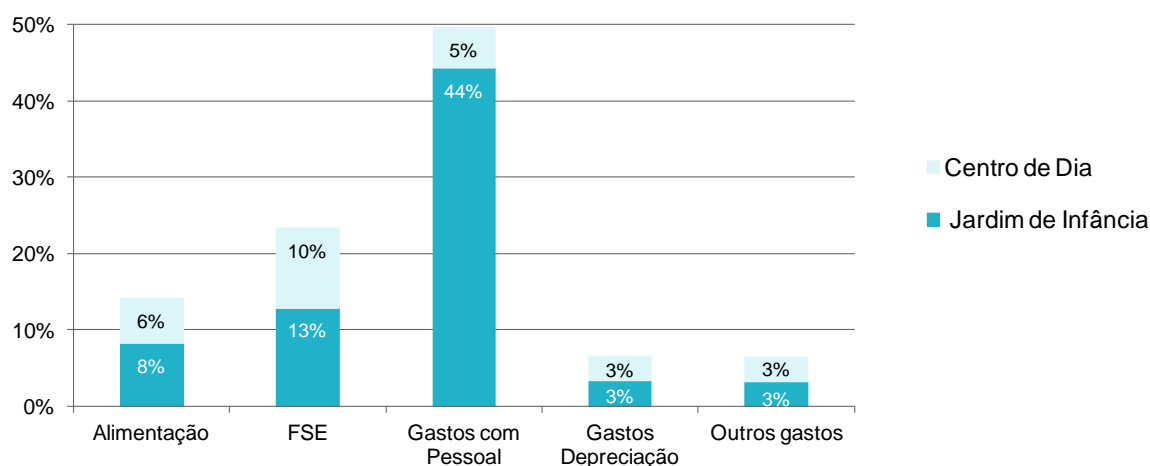
Classe 6	Gastos	2017	2016
<b>61</b>	<b>CMC - Alimentação</b>	29.816,83	22.218,49
<b>62</b>	<b>Fornecimentos e serviços externos</b>	48.823,49	32.786,36
622	Serviços Especializados	30.198,14	23.800,68
6221	Trabalhos Especializados	3.489,42	2.770,92
6222	Publicidade e propaganda	73,80	202,95
6224	Honorários	25.937,42	19.991,00
6226	Conservação e reparação	575,65	678,30
6227	Serviços bancários	121,85	157,51
623	Materiais	5.056,52	1.995,35
6231	Ferramentas e utensílios	3.497,39	1.114,76
6233	Material de escritório	939,20	880,59
6238	Outros – Equip. transporte crianças	619,93	0,00
624	Energia e fluidos	4.502,19	2.089,50
6242	Combustível/Gás	4.502,19	2.089,50
625	Transporte de pessoal	109,80	0,00
626	Serviços diversos	8.956,84	4.900,83
6262	Comunicação	2.607,67	1.266,33
6263	Seguros	1.198,38	391,62
6265	Contencioso e notariado	150,75	0,00
6267	Limpeza, higiene e conforto	5.000,04	3.242,88
<b>63</b>	<b>Gastos com o Pessoal</b>	103.832,86	72.200,46
632	Remunerações do pessoal	85.189,35	59.318,75
635	Encargos sobre remunerações	16.951,28	11.552,63
636	Seguros acidentes de trabalho	745,73	507,58
638	Outros gastos com o pessoal	946,50	821,50
<b>64</b>	<b>Gastos de depreciação e amortização</b>	13.575,19	1.075,19
642	Ativos fixos tangíveis	13.575,19	1.075,19
<b>68</b>	<b>Outros gastos e perdas</b>	13.354,25	19.911,12
681	Impostos	297,64	15,58
688	Oferta de cabazes com alimentação	13.056,61	19.895,54
<b>Total Gastos</b>		<b>209.402,62€</b>	<b>148.191,62€</b>

De forma idêntica aos rendimentos, os gastos aumentaram significativamente em 2017. Este crescimento está relacionado com o aumento de pessoal, bem como o aumento de recursos gerais para o bom funcionamento da Associação.

Consultando a tabela de gastos seguinte, conclui-se que o Jardim de Infância representa, aproximadamente, 72% do total dos gastos da Associação.

Classe 6	Gastos	Jardim Infância	Centro de Dia
<b>61</b>	<b>CMC - Alimentação</b>	17.425,74	12.391,09
<b>62</b>	<b>Fornecimentos e serviços externos</b>	26.980,25	21.843,25
622	Serviços Especializados	15.814,73	14.383,41
623	Materiais	2.620,35	2.436,17
624	Energia e fluidos	2.018,64	2.483,55
625	Transporte de pessoal	71,37	38,43
626	Serviços diversos	6.455,16	2.501,69
<b>63</b>	<b>Gastos com o Pessoal</b>	92.635,35	11.197,51
632	Remunerações do pessoal	76.162,17	9.027,18
635	Encargos sobre remunerações	15.219,18	1.732,10
636	Seguros acidentes de trabalho	596,45	149,28
638	Outros gastos com o pessoal	657,55	288,95
<b>64</b>	<b>Gastos de depreciação e amortização</b>	6.787,59	6.787,59
642	Activos fixos tangíveis	6.787,59	6.787,59
<b>68</b>	<b>Outros gastos e perdas</b>	6.721,75	6.632,50
681	Impostos	193,44	104,20
688	Oferta de cabazes com alimentação	6.528,31	6.528,30
<b>Total Gastos</b>		<b>150.550,68€</b>	<b>58.851,94€</b>

Para possibilitar uma análise mais pormenorizada da distribuição dos gastos por valência, foi elaborado o gráfico que se segue:



Pode-se concluir que os gastos com o pessoal, principalmente pessoal especializado do Jardim de Infância, é o gasto com maior peso na Associação.

### 3.3. RESULTADOS DO EXERCÍCIO

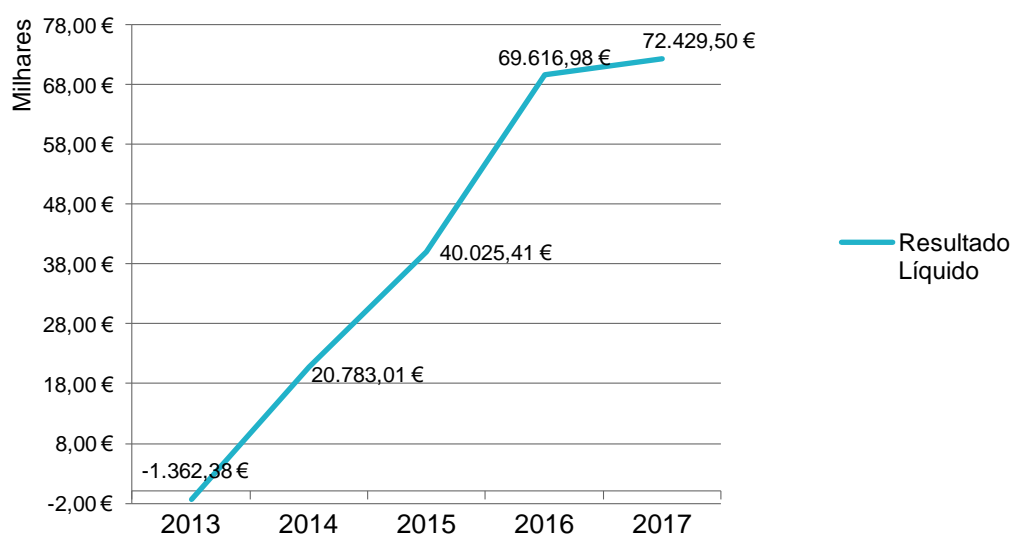
Após os dados expostos neste documento, é possível confirmar que:

Resultados	Jardim Infância	Centro de Dia
Rendimentos	213.261,28€	68.570,84€
Gastos	150.550,68€	58.851,94€
Resultado	<b>62.710,60€</b>	<b>9.718,90€</b>
Resultado Líquido	72.429,50€	

Ambas as valências obtiveram o resultado positivo no período de 2017, alcançando assim a Amovalflor um lucro de 72.429,50€.

É de salientar que parte deste resultado positivo está relacionado com os donativos auferidos no decorrer deste exercício.

Pode-se ainda verificar que o Resultado da Amovalflor tem vindo a crescer todos os anos, embora menos relevante este ano, esperando-se que esta posição se mantenha.



**DOCUMENTOS DE PRESTAÇÃO DE CONTAS****DEMONSTRAÇÃO DE RESULTADOS**

Valores em EURO

RUBRICAS	NOTAS	PERÍODOS	
		2017	2016
<b>RENDIMENTOS E GASTOS</b>			
Vendas e serviços prestados	10	156.716,36	88.813,86
Subsídios à exploração	10	71.660,98	71.540,84
Custo das mercadorias vendidas e das matérias consumidas		(29.816,83)	(22.218,49)
Fornecimentos e serviços externos		(48.823,49)	(32.786,36)
Gastos com o pessoal		(103.832,86)	(72.200,46)
Outros rendimentos e ganhos	10	53.454,78	57.453,90
Outros gastos e perdas		(13.354,25)	(19.911,12)
<b>Resultados antes de depreciações, gastos de financiamento e impostos</b>		86.004,69	70.692,17
Gastos/reversões de depreciação e de amortização		(13.575,19)	(1.075,19)
<b>Resultado operacional (antes de gastos de financiamento e impostos)</b>		72.429,50	69.616,98
Juros e rendimentos similares obtidos		(,00)	(,00)
Juros e gastos similares suportados		(,00)	(,00)
<b>Resultado antes de impostos</b>		72.429,50	69.616,98
Imposto sobre o rendimento do período		(,00)	(,00)
<b>Resultado líquido do período</b>		<b>72.429,50</b>	<b>69.616,98</b>

## BALANÇO

		Valores em EURO	
RUBRICAS	NOTAS	EXERCÍCIOS	
		2017	2016
<b>ACTIVO</b>			
<b>Activo não corrente:</b>			
Activos fixos tangíveis	5	64.447,67	2.285,19
		64.447,67	2.285,19
<b>Activo corrente:</b>			
Diferimentos		701,18	691,11
Outros activos correntes		0,00	37.437,70
Caixa e depósitos bancários	9	181.039,39	129.856,51
		181.740,57	167.985,32
<b>Total do Activo</b>		<b>246.188,24</b>	<b>170.270,51</b>
<b>CAPITAL PRÓPRIO E PASSIVO</b>			
<b>Capital próprio:</b>			
Capital realizado		32.681,40	32.681,40
Resultados transitados		129.063,02	59.446,04
Resultado líquido do período		72.429,50	69.616,98
<b>Total do capital próprio</b>		<b>234.173,92</b>	<b>161.744,42</b>
<b>Passivo</b>			
<b>Passivo não corrente:</b>			
		0,00	0,00
<b>Passivo corrente:</b>			
Fornecedores		915,64	778,36
Estado e outros entes públicos		3.923,19	3.583,49
Outros passivos correntes		7.175,49	4.164,24
		12.014,32	8.526,09
<b>Total do passivo</b>		<b>12.014,32</b>	<b>8.526,09</b>
<b>Total do Capital Próprio e do Passivo</b>		<b>246.188,24</b>	<b>170.270,51</b>

## NOTA FINAL

A Direção pretende, na conclusão do presente Relatório, expressar o seu agradecimento a todos os que contribuíram para o melhor funcionamento da Amovalfloor.

Assim, a todos os colaboradores, utentes, entidades donatárias, fornecedores, prestadores de serviços, entidades institucionais, membros da Assembleia e do Conselho Fiscal, um agradecimento pelo seu contributo para a consolidação e crescimento deste projeto ao serviço dos moradores do Bairro do Vale do Forno.

Odivelas, Março de 2018

A Direção:

O Contabilista Certificado: